


BALDOCCER

GENERAL BOOK
2024

P-Z




30 yrs
Building Next

Porcelain tiles &
White body tiles

GENERAL BOOK

P — Z
2024



30 yrs
Building Next

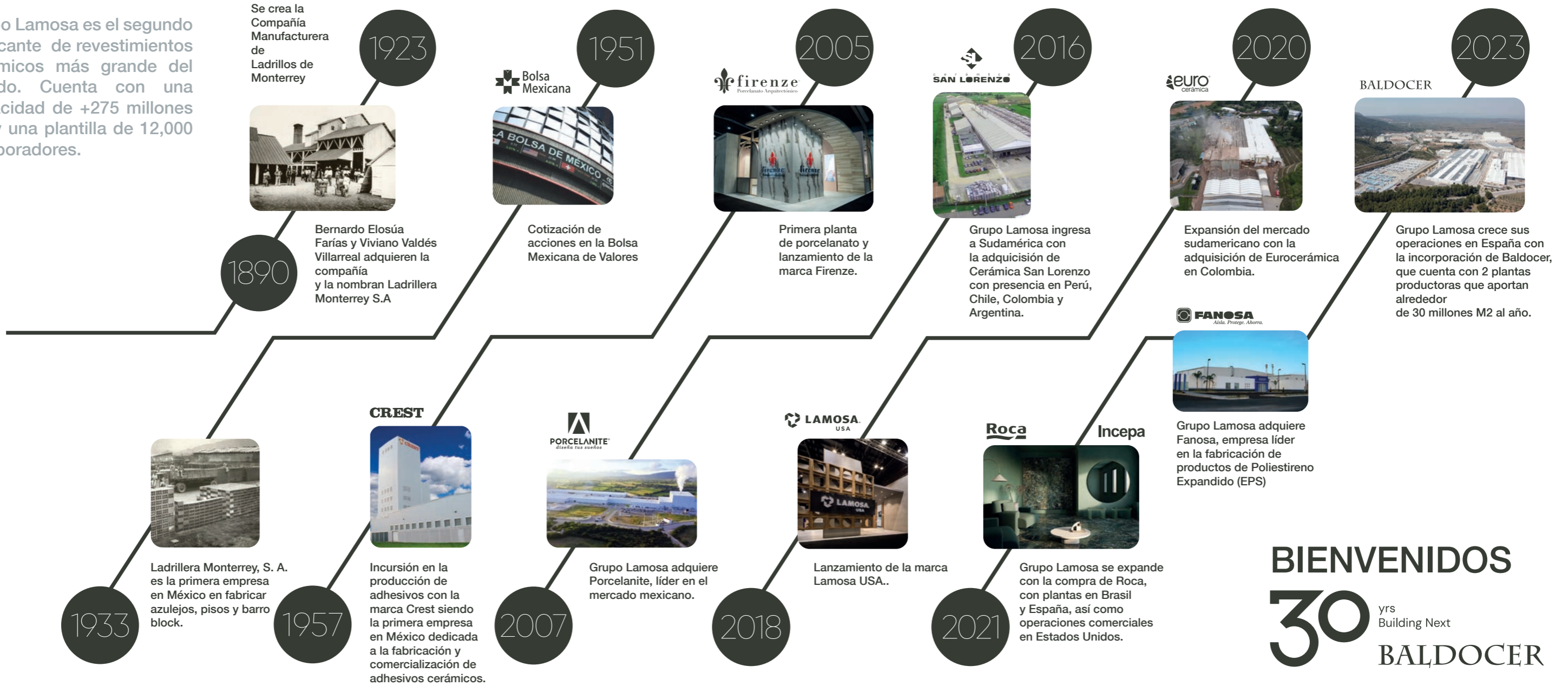
BALDOCER

Porcelain tiles &
White body tiles



+130 años

Grupo Lamosa es el segundo fabricante de revestimientos cerámicos más grande del mundo. Cuenta con una capacidad de +275 millones M2 y una plantilla de 12,000 colaboradores.



BIENVENIDOS
30 yrs Building Next
BALDOCER

La incorporación de Baldocer con operaciones en España, fortalece el posicionamiento y presencia de Grupo Lamosa en el continente europeo. De igual forma, representa un paso más en la ruta de crecimiento y diversificación de la compañía.

30^{yrs}
Building Next
BALDOCER

En 2024, Baldocer celebra su 30º aniversario.
Un proyecto ambicioso que sigue buscando la excelencia a través de la innovación en los procesos de producción, una adaptación diferencial a las demandas del mercado y vocación de servicio al cliente. Valores que tres décadas después siguen siendo los pilares fundamentales que posicionan a Baldocer como uno de los mayores referentes del sector cerámico.

Desde 1994,

Siempre contigo.

EN In 2024, Baldocer celebrates its 30th anniversary. An ambitious project that continues to seek excellence through innovation in production processes, differential adaptation to market demands and customer service vocation. Values that three decades later continue to be the fundamental pillars that position Baldocer as one of the major references in the ceramic sector.

Since 1994,

Always with you.

DE Im Jahr 2024 feiert Baldocer sein 30-jähriges Bestehen. Ein ehrgeiziges Projekt, das weiterhin nach Exzellenz durch Innovation in den Produktionsprozessen, differenzierte Anpassung an die Anforderungen des Marktes und Berufung zum Kundenservice strebt. Werte, die auch drei Jahrzehnte später noch die Grundpfeiler sind, die Baldocer zu einer der wichtigsten Referenzen in der Keramikbranche machen.

Seit 1994,

Immer mit Ihnen.

FR En 2024, Baldocer fête ses 30 ans. Un projet ambitieux qui continue à rechercher l'excellence à travers l'innovation dans les processus de production, l'adaptation différentielle aux exigences du marché et la vocation de service au client. Des valeurs qui, trois décennies plus tard, continuent d'être les piliers fondamentaux qui positionnent Baldocer comme l'une des principales références dans le secteur de la céramique.

Depuis 1994,

Toujours avec vous.



FORMATOS / SIZES

PORCELÁNICO / PORCELAIN TILES

29,5 x 120 cm. / 11,61" x 47,24"
20 x 120 cm. / 7,87" x 47,24"

260 x 120 cm. /
102,36" x 47,24"

240 x 120 cm. /
94,48" x 47,24"

120 x 120 cm. /
47,24" x 47,24"

60 x 120 cm. /
23,62" x 47,24"

26 x 160 cm. /
10,24" x 63"

80 x 160 cm. /
31,50" x 63"

80 x 80 cm. /
31,50" x 31,50"

60 x 90 cm. /
23,62" x 35,43"

60 x 60 cm. /
23,62" x 23,62"

PASTA BLANCA / WHITE BODY TILES

40 x 120 cm. /
15,75" x 47,24"

33,3 x 100 cm. /
13,11" x 39,37"

30 x 90 cm. /
11,81" x 35,43"

30 x 60 cm. /
11,81" x 23,62"

ÍNDICE FORMATO / INDEX BY SIZE

PORCELÁNICO / PORCELAIN TILES

260 x 120 cm 102,36" x 47,24" B|PLUS

A-F Vol 1.	Adaggio pulidoMármol/Marble.....16
	AsphaltPiedra/Stone.....38
	BellagioMármol/Marble.....108
	BlackBásicos/Basics.....118
	BlancoBásicos/Basics.....120
	BlossomBásicos/Basics.....134
	ConceptPiedra/Stone.....150
	DomePiedra/Stone.....176
	DucaleMadera/Wood.....200
	Elyt pulidoMármol/Marble.....208
	EternalMármol/Marble.....210
	FlorencePiedra/Stone.....240
G-O Vol 2.	Lemurian pulidoMármol/Marble.....40
	Manaos pulidoMármol/Marble.....46
	MetallicMétalico/Metallic.....56
	Moonlight pulidoMármol/Marble.....66
	Nexside pulidoMármol/Marble.....80
	Oneway lapadoMétalico/Metallic.....92
	Onyx pulidoMármol/Marble.....100
P-Z Vol 3.	QuantumMármol/Marble.....38
	UnikCemento/Cement.....90
	VeniceMármol/Marble.....118
	VermontMadera/Wood.....136
	VolcanoPiedra/Stone.....144
	Wacom pulidoMármol/Marble.....152

240 x 120 cm 94,48" x 47,24" B|PLUS

A-F Vol 1.	ArketyCemento/Cement.....26
	BayonaMármol/Marble.....88
	Blanco PBásicos/Basics.....120
	Cream ChamberBásicos/Basics.....168
P-Z Vol 3.	Patmos pulidoMármol/Marble.....16
	ProspectPiedra/Stone.....32
	Quios pulidoMármol/Marble.....48
	Vanglih PMármol/Marble.....110

120 x 120 cm 47,24" x 47,24"

A-F Vol 1.	Adaggio pulidoMármol/Marble.....16
	ArketyCemento/Cement.....26
	AsphaltPiedra/Stone.....38
	Asphalt B &outPiedra/Stone.....54
	AstraPiedra/Stone.....68
	BayonaMármol/Marble.....88
	BellagioMármol/Marble.....120
	BlancoBásicos/Basics.....136
	ConceptPiedra/Stone.....172
	Cream ChamberBásicos/Basics.....190

A-F Vol 1.	DomePiedra/Stone.....206
	Elyt pulidoMármol/Marble.....240
	EternalMármol/Marble.....242
	FlorencePiedra/Stone.....274

G-O Vol 2.	Lemurian pulidoMármol/Marble.....40
	Manaos pulidoMármol/Marble.....46
	MetallicMétalico/Metallic.....56
	Moonlight pulidoMármol/Marble.....66
	Nexside pulidoMármol/Marble.....80
	Onyx pulidoMármol/Marble.....100

P-Z Vol 3.	Patmos pulidoMármol/Marble.....16
	QuantumMármol/Marble.....38
	Quios pulidoMármol/Marble.....48
	StonelandPiedra/Stone.....64
	Stoneland B &outPiedra/Stone.....66
	UnikCemento/Cement.....90
	VanglihMármol/Marble.....110
	VeniceMármol/Marble.....118
	VolcanoPiedra/Stone.....144
	Wacom pulidoMármol/Marble.....152

80 x 160 cm 31,50" x 63"

A-F Vol 1.	AdaggioMármol/Marble.....18
	BalmoralMármol/Marble.....78
	BellagioMármol/Marble.....112
	BlackBásicos/Basics.....118
	BlancoBásicos/Basics.....122
	BrunswickPiedra/Stone.....138
	DomePiedra/Stone.....178
	EternalMármol/Marble.....214

G-O Vol 2.	HannoverPiedra/Stone.....20
	NikeaMármol/Marble.....84
	Oneway lapadoMétalico/Metallic.....92

P-Z Vol 3.	Pienza pulidoMármol/Marble.....18
	Quios pulidoMármol/Marble.....50
	StonelandPiedra/Stone.....64
	UnikCemento/Cement.....94
	Vanglih pulidoMármol/Marble.....114
	Wacom pulidoMármol/Marble.....156

ÍNDICE FORMATO / INDEX BY SIZE

PORCELÁNICO / PORCELAIN TILES

80 x 80 cm 31,50" x 31,50"

A-F Vol 1.	AdaggioMármol/Marble.....18
	AsphaltPiedra/Stone.....38
	Asphalt B &outPiedra/Stone.....54
	BalmoralMármol/Marble.....78
	BlancoBásicos/Basics.....122
	BrunswickPiedra/Stone.....138
	DomePiedra/Stone.....178
	Dome B &outPiedra/Stone.....192
	EternalMármol/Marble.....214

G-O Vol 2.	HannoverPiedra/Stone.....20
	Hannover B &outPiedra/Stone.....24
	Oneway lapadoMétalico/Metallic.....92

P-Z Vol 3.	Pienza pulidoMármol/Marble.....18
	Quios pulidoMármol/Marble.....50
	StonelandPiedra/Stone.....64
	Stoneland B &outPiedra/Stone.....66
	UnikCemento/Cement.....94
	Unik B &outCemento/Cement.....94
	Vanglih pulidoMármol/Marble.....114
	Wacom pulidoMármol/Marble.....156
	ZermattPiedra/Stone.....160

60 x 120 cm 23,62" x 47,24"

A-F Vol 1.	Adaggio pulidoMármol/Marble.....16
	Agate B ThinMármol/Marble.....22
	ArketyCemento/Cement.....26
	Arkety B &outCemento/Cement.....30
	AsphaltPiedra/Stone.....38
	Asphalt B &outPiedra/Stone.....54
	AstraPiedra/Stone.....68
	Astra B &outPiedra/Stone.....72
	BalmoralMármol/Marble.....78
	BayonaMármol/Marble.....88
	BellagioMármol/Marble.....108
	BelstonePiedra/Stone.....114
	BlackBásicos/Basics.....118
	BlancoBásicos/Basics.....122
	BrunswickPiedra/Stone.....140
	Brunswick B &outPiedra/Stone.....140
	ConceptPiedra/Stone.....150
	Cream ChamberBásicos/Basics.....168
	CutstonePiedra/Stone.....172
	Detroit B ThinCemento/Cement.....174
	DomePiedra/Stone.....176
	DucaleMadera/Wood.....200
	ElytMármol/Marble.....208
	EternalMármol/Marble.....210
	FlorencePiedra/Stone.....240
	Fontana B ThinMármol/Marble.....248

G-O Vol 2.	Hampton B ThinMármol/Marble.....18
	HannoverPiedra/Stone.....20
	Legend B ThinMármol/Marble.....38
	Lemurian pulidoMármol/Marble.....40
	Manaos pulidoMármol/Marble.....46
	MetallicMétalico/Metallic.....56
	Moonlight pulidoMármol/Marble.....66
	Nexside pulidoMármol/Marble.....80
	NikeaMármol/Marble.....84
	Oneway lapadoMétalico/Metallic.....92
	Onyx pulidoMármol/Marble.....100

P-Z Vol 3.	Patmos pulidoMármol/Marble.....16
	Pienza pulidoMármol/Marble.....18
	ProspectPiedra/Stone.....32
	PulseCemento/Cement.....36
	QuantumMármol/Marble.....38
	Quartz B ThinMármol/Marble.....46
	Quios pulidoMármol/Marble.....48
	SlatePiedra/Stone.....58
	Slate B &outPiedra/Stone.....60
	Statuario B ThinMármol/Marble.....62
	StonelandPiedra/Stone.....64
	StornPiedra/Stone.....80
	StracciatellaPiedra/Stone.....82
	UnikCemento/Cement.....90
	UralPiedra/Stone.....104
	Vanglih pulidoMármol/Marble.....112
	VeniceMármol/Marble.....118
	VolcanoPiedra/Stone.....144
	Wacom pulidoMármol/Marble.....152
	ZermattPiedra/Stone.....160
	Zermatt B &outPiedra/Stone.....164

60 x 90 cm 23,62" x 35,43"

A-F Vol 1.	DomePiedra/Stone.....194
G-O Vol 2.	Hannover B &outPiedra/Stone.....24
P-Z Vol 3.	Slate B &outPiedra/Stone.....60
	Zermatt B &outPiedra/Stone.....164

ÍNDICE FORMATO / INDEX BY SIZE

PORCELÁNICO / PORCELAIN TILES

60 x 60 cm 23,62" x 23,62"

A-F Vol 1.	Adaggio pulidoMármol/Marble.....16
	ArkesiaPiedra/Stone.....24
	ArketyCemento/Cement.....26
	Arkety Bj&outCemento/Cement.....30
	Arkety Bit Anti-slipCemento/Cement.....32
	AsphaltPiedra/Stone.....40
	Asphalt Bj&out.....Piedra/Stone.....54
	Astra.....Piedra/Stone.....68
	AtheneaMármol/Marble.....76
	BalmoralMármol/Marble.....78
	Bayona brilloMármol/Marble.....82
	BellagioMármol/Marble.....108
	Belstone.....Piedra/Stone.....114
	BlancoBásicos/Basics.....122
	BoulevardPiedra/Stone.....136
	BrunswickPiedra/Stone.....140
	Brunswick Bj&outPiedra/Stone.....140
	Concept.....Piedra/Stone.....166
	DetroitCemento/Cement.....200
	Dome.....Piedra/Stone.....176
	EternalMármol/Marble.....210

G-O Vol 2.	GrooveCemento/Cement.....16
	HannoverPiedra/Stone.....20
	IconPiedra/Stone.....26
	LeedsCemento/Cement.....36
	NaturePiedra/Stone.....68
	OnewayMétalico/Metallic.....92
	OzonePiedra/Stone.....116

P-Z Vol 3.	Patmos pulidoMármol/Marble.....16
	Pienza pulidoMármol/Marble.....18
	PolarisMármol/Marble.....28
	QuantumMármol/Marble.....38
	Quios pulidoMármol/Marble.....48
	ShetlandPiedra/Stone.....56
	StonelandPiedra/Stone.....64
	TasosMármol/Marble.....86
	TownPiedra/Stone.....88
	UnikCemento/Cement.....90
	UralPiedra/Stone.....104
	UrbanCemento/Cement.....108
	Vanglih pulidoMármol/Marble.....112
	Velvet brilloMármol/Marble.....116
	VeniceMármol/Marble.....118
	Wacom pulidoMármol/Marble.....152
	ZermattPiedra/Stone.....160

26 x 160 cm 10,24" x 63"

A-F Vol 1.	Belfast.....Madera/Wood.....102
	Ducale.....Madera/Wood.....200

G-O Vol 2.	NorthwoodMadera/Wood.....88
	OtawaMadera/Wood.....108

P-Z Vol 3.	Vermont.....Madera/Wood.....138
----------------------	---------------------------------

29,5 x 120 cm 11,61" x 47,24"

A-F Vol 1.	Belfast.....Madera/Wood.....102
	DucaleMadera/Wood.....200

G-O Vol 2.	MarylandMadera/Wood.....48
----------------------	----------------------------------

20 x 120 cm 7,87" x 47,24"

A-F Vol 1.	Barkley.....Madera/Wood.....86
	BelfastMadera/Wood.....102
	CarpatosMadera/Wood.....146
	DrakeMadera/Wood.....198
	DucaleMadera/Wood.....200
	ForestaMadera/Wood.....250

G-O Vol 2.	KauriMadera/Wood.....30
	LiverpoolMadera/Wood.....42
	MarylandMadera/Wood.....48
	Northwood.....Madera/Wood.....88
	OtawaMadera/Wood.....108

P-Z Vol 3.	Vermont.....Madera/Wood.....138
	Wooden.....Madera/Wood.....158

ÍNDICE FORMATO / INDEX BY SIZE

PASTA BLANCA | WHITE BODY TILES

PASTA BLANCA | WHITE BODY TILES

60 x 120 cm 23,62" x 47,24"

A-F Vol 1.	ForestaMadera/Wood.....252
----------------------	----------------------------------

G-O Vol 2.	Montmartre.....Básicos/Basics.....60
	Neve SatinBásicos/Basics.....70

P-Z Vol 3.	Symphony.....Básicos/Basics.....84
	Villewood.....Madera/Wood.....142

40 x 120 cm 15,75" x 47,24"

A-F Vol 1.	ArketyCemento/Cement.....34
	AsphaltPiedra/Stone.....62
	Blanco brilloBásicos/Basics.....128
	BoulevardPiedra/Stone.....136
	CodePiedra/Stone.....148

G-O Vol 2.	LarchwoodMadera/Wood.....34
	LuxMétalico/Metallic.....44
	NaturePiedra/Stone.....68
	Neve Satin satinadoBásicos/Basics.....72

P-Z Vol 3.	QuantumMármol/Marble.....42
	StonelandPiedra/Stone.....76
	TasosMármol/Marble.....86
	UrbanCemento/Cement.....108

33,3 x 100 cm 13,11" x 39,37"

A-F Vol 1.	Athenea.....Básicos/Basics.....76
	BlancoBásicos/Basics.....128
	EternalMármol/Marble.....238

G-O Vol 2.	GrooveCemento/Cement.....16
	Neve SatinBásicos/Basics.....74
	NorthwoodMadera/Wood.....90
	WhiteBásicos/Basics.....76

P-Z Vol 3.	QuantumMármol/Marble.....44
	ShetlandPiedra/Stone.....58

30 x 60 cm 11,81" x 23,62"

A-F Vol 1.	AdaggioMármol/Marble.....20
	ArketyCemento/Cement.....36
	BlancoBásicos/Basics.....132
	Eternal.....Mármol/Marble.....238

G-O Vol 2.	OzonePiedra/Stone.....122
----------------------	---------------------------------

P-Z Vol 3.	PierrePiedra/Stone.....26
----------------------	---------------------------------

30 x 90 cm 11,81" x 35,43"

A-F Vol 1.	ArkesiaPiedra/Stone.....34
	AsphaltPiedra/Stone.....66
	Astra.....Piedra/Stone.....74
	Balmoral brilloMármol/Marble.....84
	Belstone.....Piedra/Stone.....116
	Blanco brilloBásicos/Basics.....130
	Concept.....Piedra/Stone.....166
	Dome.....Piedra/Stone.....196
	EternalMármol/Marble.....236

G-O Vol 2.	IconPiedra/Stone.....26
	LarchwoodMadera/Wood.....34
	LeedsCemento/Cement.....36
	Montmartre.....Básicos/Basics.....64
	Neve SatinBásicos/Basics.....78
	OzonePiedra/Stone.....118

P-Z Vol 3.	Polaris.....Mármol/Marble.....28
	StonelandPiedra/Stone.....78
	TownPiedra/Stone.....88
	UnikCemento/Cement.....102
	Velvet brilloMármol/Marble.....116
	VeniceMármol/Marble.....134
	Vermont.....Madera/Wood.....140
	ZermattPiedra/Stone.....166

ÍNDICE ALFABÉTICO /

INDEX MODELS

PORCELÁNICO / PORCELAIN TILES

P	Patmos (240 x 120) B Plus16	Pienza (60 x 60).....18
	Patmos (120 x 120).....16	Polaris (60 x 60).....28
	Patmos (60 x 120).....16	Prospect (240 x 120) B Plus32
	Patmos (60 x 60).....16	Prospect (60 x 120).....32
	Pienza (80 x 160).....18	Pulse (60 x 120).....36
	Pienza (60 x 120).....18	
	Pienza (80 x 80).....18	
Q	Quantum (260 x 120) B Plus38	Quios (120 x 120).....48
	Quantum (120 x 120).....38	Quios (80 x 160).....50
	Quantum (60 x 120).....38	Quios (60 x 120).....48
	Quantum (60 x 60).....38	Quios (80 x 80).....50
	Quartz (60 x 120) B Thin46	Quios (60 x 60).....48
	Quios (240 x 120) B Plus48	
S	Shetland (60 x 60)56	Stoneland (60 x 120)64
	Slate (60 x 120)58	Stoneland (80 x 160)64
	Slate (60 x 120) B &out.....60	Stoneland (80 x 80)64
	Slate (60 x 90) B &out.....60	Stoneland (80 x 80) B &out.....66
	Statuario (60 x 120) B Thin62	Stoneland (60 x 60)64
	Stoneland (120 x 120)64	Storm (60 x 120).....80
	Stoneland (120 x 120) B &out.....66	Stracciatella (60 x 120)82
T	Tasos (60 x 60)86	Town (60 x 60).....88
U	Unik (260 x 120) B Plus90	Unik (80 x 80) B &out.....94
	Unik (120 x 120).....90	Unik (60 x 60)90
	Unik (60 x 120)90	Ural (60 x 120).....104
	Unik (80 x 160)94	Ural (60 x 60).....104
	Unik (80 x 80)94	Urban (60 x 60).....108
V	Vanglih (240 x 120) B Plus110	Venice (60 x 120).....118
	Vanglih (120 x 120).....110	Venice (60 x 60).....118
	Vanglih (60 x 120).....112	Vermont (260 x 120) B Plus136
	Vanglih (80 x 160).....114	Vermont (26 x 160).....138
	Vanglih (80 x 80).....114	Vermont (20 x 120).....138
	Vanglih (60 x 60).....112	Volcano (260 x 120) B Plus144
	Velvet (60 x 60).....116	Volcano (120 x 120).....144
	Venice (260 x 120) B Plus118	Volcano (60 x 120).....144
	Venice (120 x 120).....118	

W	Wacom (260 x 120) B Plus152	Wacom (80 x 80)156
	Wacom (120 x 120).....152	Wacom (60 x 60)152
	Wacom (80 x 160).....156	Wooden (20 x 120).....158
	Wacom (60 x 120).....152	
Z	Zermatt (60 x 120).....160	Zermatt (60 x 90) B &out164
	Zermatt (60 x 120) B &out164	Zermatt (60 x 60).....160
	Zermatt (80 x 80).....160	

PASTA BLANCA / WHITE BODY TILES

P	Pierre (30 x 60)26	Polaris (30 x 90).....28
Q	Quantum (40 x 120).....42	Quantum (33,3 x 100).....44
S	Shetland (33,3 x 100)56	Stoneland (30 x 90)78
	Stoneland (40 x 120)76	Symphony (60 x 120).....84
T	Tasos (40 x 120).....86	Town (30 x 90).....88
U	Unik (30 x 90)102	Urban (40 x 120).....108
V	Velvet (30 x 90)116	Vermont (30 x 90)140
	Venice (30 x 90).....134	Villewood (60 x 120)142
Z	Zermatt (30 x 90).....166	

ÍNDICE FORMATO /

INDEX BY SIZE

PORCELÁNICO / PORCELAIN TILES

<i>260 x 120 cm. / 102,36" x 47,24"</i>	Quantum B Plus38	Volcano B Plus144
	Unik B Plus90	Wacom B Plus152
	Venice B Plus118	
	Vermont B Plus136	
<i>240 x 120 cm. / 94,48" x 47,24"</i>	Patmos B Plus16	Quios B Plus48
	Prospect B Plus32	Vanglih B Plus110
<i>120 x 120 cm. / 47,24" x 47,24"</i>	Patmos16	Vanglih110
	Quantum38	Venice118
	Quios48	Volcano144
	Stoneland64	Wacom152
	Stoneland B &out66	
	Unik90	
<i>60 x 120 cm. / 23,62" x 47,24"</i>	Patmos16	Storm80
	Pienza18	Stracciatella82
	Prospect32	Unik90
	Pulse36	Ural104
	Quantum38	Vanglih112
	Quartz B Thin46	Venice118
	Quios48	Volcano144
	Slate58	Wacom152
	Slate B &out60	Zermatt160
	Statuario B Thin62	Zermatt B &out164
	Stoneland64	
	Slate B &out60	Zermatt B &out164
<i>60 x 90 cm. / 23,62" x 35,43"</i>	Slate B &out60	Zermatt B &out164
<i>60 x 60 cm. / 23,62" x 23,62"</i>	Patmos16	Unik90
	Pienza18	Ural104
	Polaris28	Urban108
	Quantum38	Vanglih112
	Quios48	Velvet116
	Shetland56	Venice118
	Stoneland64	Wacom152
	Tasos86	Zermatt160
	Town88	

<i>80 x 160 cm. / 31,50" x 63"</i>	Pienza18	Unik94
	Quios50	Vanglih114
	Stoneland64	Wacom156
<i>80 x 80 cm. / 31,50" x 31,50"</i>	Pienza18	Unik B &out94
	Quios50	Vanglih114
	Stoneland64	Wacom156
	Stoneland B &out66	Zermatt160
	Unik94	
<i>26 x 160 cm. / 10,24" x 63"</i>	Vermont138	
<i>20 x 120 cm. / 7,87" x 47,24"</i>	Vermont138	Wooden158

PASTA BLANCA / WHITE BODY TILES

<i>60 x 120 cm. / 23,62" x 47,24"</i>	Symphony84	Villewood142
<i>40 x 120 cm. / 15,75" x 47,24"</i>	Quantum42	Tasos86
	Stoneland76	Urban108
<i>33,3 x 100 cm. / 13,11" x 39,37"</i>	Quantum44	Shetland56
<i>30 x 90 cm. / 11,81" x 35,43"</i>	Polaris28	Venice134
	Stoneland78	Vermont140
	Town88	Zermatt166
	Unik102	
	Velvet116	
<i>30 x 60 cm. / 11,81" x 23,62"</i>	Pierre26	

SIMBOLOGÍA / SYMBOLS

Escala de destonificación del color Shade variation program scale

V₁ ASPECTO UNIFORME / V₁ UNIFORM APPAREANCE

Todas la piezas de la misma partida son similares.
All the pieces from the same production run are similar.

V₂ DESTONIFICADO LIGERO / V₂ SHADE VARIATION:LOW

Diferencias claramente perceptibles en textura y/o
diseño pero con colores similares.
*Clearly distinguishable differences in texture and/or
pattern but with similar colors.*

V₃ DESTONIFICADO MEDIO / V₃ SHADE VARIATION:MEDIUM

La intensidad del color de cada pieza puede variar
significativamente, aunque los colores presentes en una
baldosa serán representativos de los colores que cabe
esperar en el resto de baldosas.

*While the colors present on a single piece of tile will be
indicative of the colors to be expected on other tiles, the
amount of color on each piece will vary significantly.*

V₄ MUY DESTONIFICADO / V₄ SHADE VARIATION:HIGH

Diferencias de color aleatorias entre unas baldosas y
otras, de manera que cada una de ellas puede tener
colores completamente distintos de las demás. De este
modo, la colocación final será única.

*Random color differences from tile to tile, so that one
tile may have totally different colors from that on other
tiles. Thus, the final installation will be unique.*

Descripción de los símbolos y clasificaciones utilizados en el catálogo Description of the symbols and classifications used in this catalogue

PL Porcelánico / Porcelain tiles	Brillo / Shiny	Anti-Slip
PB Pasta blanca / White body tiles	Semibrillo / Semi-gloss	Anti-Slip 2
PR Pasta roja / Red body tiles	Satinado / Satin	Anti-Slip 3
Pavimento / Floor tiles	Brillo pulido / Shiny polished	Anti-Slip R9
Revestimiento / Wall tiles	NR No repetitivo / No repetitive	Anti-Slip R10
Polivalente / Versatile	Aspecto uniforme (V1) / Uniform aspect	Anti-Slip R11
Relieve / Relief	Dest. ligero (V2) / Shade variation: low	Anti-Slip R12
Anti-hielo / Frost proof	Dest. medio (V3) / Shade variation: medium	Class A
R Rectificado / Rectified	Muy dest. (V4) / Shade variation: high	Class B
C Tierra coloreada / Colored body	Alto tránsito / High transit	Class C
Lapado / Lapatto	Sistema de nivelado / Levelling system	20MM Espesorado / Thickness
Mate / Matt	MF Multi Formato / Multi Format	Corte / Cut
Antibacteria / Antibacterial		

LECTURA DEL CATÁLOGO / LAYOUT DESCRIPTION

01 Nombre de la colección / Collection name	05 Características de la colección / Collection features	09 Descripción del ambiente / Scene description	13 Características de embalaje / Packing details
02 Material de la colección / Collection material	06 Características de la pieza / Piece features	10 Ambiente de colección / Collection scene	14 Sistema de nivelación / Levelling system
03 Descripción gráfica / Graphic description	07 Código de la pieza / Piece code	11 Número de página / Page number	
04 Nombre y formato / Name and size	08 Inspiración de la colección / Collection inspiration	12 Rodapiés disponibles / Skirtings availables	

01 Balmoral
Pasta Blanca / White body tiles

02 Balmoral Sand 40 x 120 cm. WB401SR

03 Street Balmoral Sand 40 x 120 cm. WB401SRB

04 Balmoral Taupe 40 x 120 cm. WB401TR

05 Balmoral Taupe 40 x 120 cm. WB401TRB

06 Street Balmoral Taupe 40 x 120 cm. WB401TRB

07 Nuda Balmoral Taupe 40 x 120 cm. WB401TRB

08 Marble - Balmoral

09 Balmoral Taupe 40 x 120 cm. Street Balmoral Taupe 40 x 120 cm. Pavimento Balmoral Taupe 60 x 60 cm. Rectificado

10

11

12

13

14

Pavimento / Floor	Pasta Blanca / White Body	MF (Multi Format)	R (Rectificado)	PR (Pasta Roja)	PL (Porcelánico)	Polivalente / Versatile	Relieve / Relief	Anti-hielo / Frost proof	R (Rectificado)	C (Tierra coloreada)	Lapatto	Mate / Matt	Antibacteria / Antibacterial
40 x 120	3	1,08	23,20	31,84	44	1,100							
60 x 60	3	1,41	28,00	40,32	56	1,100							

De acuerdo con el Sistema Nivelado.
We recommend using Levelling System for the floor.
Ver pág. 200 / See page 200


*Supla a disponibilidad / Subject to availability.

Patmos

Porcelánico / Porcelain tiles




B|PLUS
LARGE SIZE SURFACES



Patmos Pulido
240 x 120 cm.

BP2412V



Patmos Pulido
60 x 60 cm. Rectificado PR6060P



Patmos Pulido
60 x 120 cm.

P6012P



Patmos Pulido
120 x 120 cm.

P1212V

Variación gráfica | Different patterns: 6
Espesor | Thickness: 7 mm.

Formato / Size	Pz/Box	M ² /Box	Kg/Box	M ² /Pa	Box/Pa	Kg/Pa
120 x 120	1	1,44	29,00	60,48	42	1.218
60 x 120	2	1,44	29,00	57,60	40	1.160
60 x 60	3	1,08	22,00	51,84	48	1.056

Rodapié Corte / Cut Skirting	Size	TR	PCK
120 x 120 Pulido RC1212	10 x 60	32	15
60 x 120 Pulido RC6012	10 x 60	31	15
60 x 60 Pulido RC6060	10 x 60	26	15

Ver el packing de B|Plus en la página / See B|Plus packing on the page 179

Se aconseja uso del Sistema Nivelado
We recommend using Levelling System to fix the tiles
Ver pág. 180 / See page 180

Patmos Pulido 240 x 120 cm. Pavimento Patmos Pulido 120 x 120 cm.



Pienza

Porcelánico / Porcelain tiles




Pienza Avorio Pulido 80 x 80 cm. PR8080P



Pienza Avorio Pulido 60 x 60 cm. Rectificado PR6060P



Pienza Avorio Pulido 80 x 160 cm. P8016P



Pienza Avorio Pulido 60 x 120 cm. P6012P

Formato / Size	Pz/Box	M ² /Box	Kg/Box	M ² /Pa	Box/Pa	Kg/Pa	Rodapié Corte / Cut Skirting	Size	TR	PCK
80 x 160	1	1,28	26,00	53,76	42	1.092	80 x 160 Pulido RC8016	10 x 80	37	14
60 x 120	2	1,44	29,00	57,60	40	1.160	80 x 80 Pulido RC8080	10 x 80	33	14
80 x 80	2	1,28	26,00	61,44	48	1.248	60 x 120 Pulido RC6012	10 x 60	31	15
60 x 60	3	1,08	22,00	51,84	48	1.056	60 x 60 Pulido RC6060	10 x 60	26	15

Se aconseja uso del Sistema Nivelado
We recommend using Levelling System to fix the tiles
Ver pág. 180 / See page 180

Pienza Avorio Pulido 80 x 160 cm. Pavimento Pienza Avorio Pulido 80 x 80 cm.



Pienza

Porcelánico / Porcelain tiles



Pienza Miele Pulido
80 x 80 cm. PR8080P



Pienza Miele Pulido
60 x 60 cm. Rectificado PR6060P



Pienza Miele Pulido
80 x 160 cm. P8016P



Pienza Miele Pulido
60 x 120 cm. P6012P

Formato / Size	Pz/Box	M ² /Box	Kg/Box	M ² /Pa	Box/Pa	Kg/Pa	Rodapié Corte / Cut Skirting	Size	TR	PCK
80 x 160	1	1,28	26,00	53,76	42	1.092	80 x 160 Pulido RC8016	10 x 80	37	14
60 x 120	2	1,44	29,00	57,60	40	1.160	80 x 80 Pulido RC8080	10 x 80	33	14
80 x 80	2	1,28	26,00	61,44	48	1.248	60 x 120 Pulido RC6012	10 x 60	31	15
60 x 60	3	1,08	22,00	51,84	48	1.056	60 x 60 Pulido RC6060	10 x 60	26	15

Se aconseja uso del Sistema Nivelado
We recommend using Levelling System to fix the tiles
Ver pág. 180 / See page 180

Pienza Miele Pulido 60 x 120 cm. Pavimento Pienza Miele Pulido 80 x 80 cm.



Pienza

Porcelánico / Porcelain tiles



Pienza Cenero Pulido 80 x 80 cm. PR8080P



Pienza Cenero Pulido 60 x 60 cm. Rectificado PR6060P



Pienza Cenero Pulido 80 x 160 cm. P8016P



Pienza Cenero Pulido 60 x 120 cm. P6012P

Formato / Size	Pz/Box	M ² /Box	Kg/Box	M ² /Pa	Box/Pa	Kg/Pa	Rodapié Corte / Cut Skirting	Size	TR	PCK
80 x 160	1	1,28	26,00	53,76	42	1.092	80 x 160 Pulido RC8016	10 x 80	37	14
60 x 120	2	1,44	29,00	57,60	40	1.160	80 x 80 Pulido RC8080	10 x 80	33	14
80 x 80	2	1,28	26,00	61,44	48	1.248	60 x 120 Pulido RC6012	10 x 60	31	15
60 x 60	3	1,08	22,00	51,84	48	1.056	60 x 60 Pulido RC6060	10 x 60	26	15

Se aconseja uso del Sistema Nivelado
We recommend using Levelling System to fix the tiles
Ver pág. 180 / See page 180



Pienza Cenero Pulido 60 x 120 cm. Pavimento Pienza Cenero Pulido 60 x 60 cm. Rectificado

Pienza

Porcelánico / Porcelain tiles



Pienza Grigio Pulido
80 x 80 cm. PR8080P



Pienza Grigio Pulido
60 x 60 cm. Rectificado PR6060P



Pienza Grigio Pulido
80 x 160 cm. P8016P



Pienza Grigio Pulido
60 x 120 cm. P6012P

Formato / Size	Pz/Box	M ² /Box	Kg/Box	M ² /Pa	Box/Pa	Kg/Pa	Rodapié Corte / Cut Skirting	Size	TR	PCK
80 x 160	1	1,28	26,00	53,76	42	1.092	80 x 160 Pulido RC8016	10 x 80	37	14
60 x 120	2	1,44	29,00	57,60	40	1.160	80 x 80 Pulido RC8080	10 x 80	33	14
80 x 80	2	1,28	26,00	61,44	48	1.248	60 x 120 Pulido RC6012	10 x 60	31	15
60 x 60	3	1,08	22,00	51,84	48	1.056	60 x 60 Pulido RC6060	10 x 60	26	15

Se aconseja uso del Sistema Nivelado
We recommend using Levelling System to fix the tiles
Ver pág. 180 / See page 180

Pienza Grigio Pulido 60 x 120 cm. Pienza Cenere Pulido 80 x 80 cm.




Pierre

Pasta Blanca / White body tiles



Pierre Bone
30 x 60 cm. WB3060L



Pierre Snow
30 x 60 cm. WB3060L



Pierre Grey
30 x 60 cm. WB3060L



Pierre Taupe
30 x 60 cm. WB3060L



Pierre Pearl
30 x 60 cm. WB3060L



Pencil Inox Mate
1 x 60 cm. TR-19 [PCK. 10]




Stuck Pierre Taupe
30 x 60 cm. WB3060L



Stuck Pierre Grey
30 x 60 cm. WB3060L


Pavimento coordinado / Coordinated floor tiles



Ozone Bone
60 x 60 cm. Rect. PR6060L



Ozone Taupe
60 x 60 cm. Rect. PR6060L



Ozone Pearl
60 x 60 cm. Rect. PR6060L



Ozone Grey
60 x 60 cm. Rect. PR6060L

Formato / Size	Pz/Box	M ² /Box	Kg/Box	M ² /Pa	Box/Pa	Kg/Pa	Rodapié Corte / Cut Skirting	Size	TR	PCK
60 x 60	3	1,08	22,00	51,84	48	1.056	60 x 60 Natural RC6060	10 x 60	24	15
30 x 60	7	1,26	21,00	75,60	60	1.260				

Se aconseja uso del Sistema Nivelado
We recommend using Levelling System to fix the tiles
Ver pág. 180 / See page 180

Pierre Grey 30 x 60 cm. Stuck Pierre Grey 30 x 60 cm. Pavimento Ozone Grey 60 x 60 cm. Rectificado



Polaris

Pasta Blanca / White body tiles



Polaris 30 x 90 cm. WB3090LB



Polaris Brillo 30 x 90 cm. WB3090R




Ellips Polaris 30 x 90 cm. WB3090LB




Dune Polaris Brillo 30 x 90 cm. WB3090R

Pavimento coordinado / Coordinated floor tiles



Polaris 60 x 60 cm. Rect. PR6060LB



Polaris Brillo 60 x 60 cm. Rect. PR6060LB

Formato / Size	Pz/Box	M ² /Box	Kg/Box	M ² /Pa	Box/Pa	Kg/Pa	Rodapié Corte / Cut Skirting	Size	TR	PCK
60 x 60	3	1,08	22,00	51,84	48	1.056	60 x 60 Natural RC6060	10 x 60	24	15
30 x 90	4	1,08	20,50	51,84	48	984				

Se aconseja uso del Sistema Nivelado
We recommend using Levelling System to fix the tiles
Ver pág. 180 / See page 180

Polaris 30 x 90 cm. Ellips Polaris 30 x 90 cm. Pavimento Polaris 60 x 60 cm. Rectificado



Polaris

Pasta Blanca / White body tiles



Polaris 30 x 60 cm. WB3060LB



Polaris Brillo 30 x 60 cm. WB3060R



Ona Polaris 30 x 60 cm. WB3060LB




Ona Polaris Brillo 30 x 60 cm. WB3060R




Moldura Excellence Silver 2,5 x 60 cm. TR-33 [PCK. 11]

Pavimento coordinado / Coordinated floor tiles



Polaris 60 x 60 cm. Rect. PR6060LB



Polaris Brillo 60 x 60 cm. Rect. PR6060R



Rodapié Corte / Cut Skirting	Size	TR	PCK
60 x 60 Natural RC6060	10 x 60	24	15

Formato / Size	Pz/Box	M ² /Box	Kg/Box	M ² /Pa	Box/Pa	Kg/Pa
60 x 60	3	1,08	22,00	51,84	48	1.056
30 x 60	7	1,26	21,00	75,60	60	1.260

Se aconseja uso del Sistema Nivelado
We recommend using Levelling System to fix the tiles
Ver pág. 180 / See page 180



Polaris Brillo 30 x 60 cm. Ona Polaris Brillo 30 x 60 cm. Pavimento Polaris Brillo 60 x 60 cm. Rectificado

Prospect

Porcelánico / Porcelain tiles



B|PLUS
LARGE SIZE SURFACES



Prospect Ivory
240 x 120 cm.

BP2412L

Prospect Ivory
60 x 120 cm.

P6012R


Variación gráfica | Different patterns: 4

Espesor | Thickness: 6 mm.

Rodapié Corte / Cut Skirting	Size	TR	PCK
60 x 120 Natural RC6012	10 x 60	29	15

Formato / Size	Pz/Box	M ² /Box	Kg/Box	M ² /Pa	Box/Pa	Kg/Pa
60 x 120	2	1,44	29,00	57,60	40	1.160

Ver el packing de B|Plus en la página / See B|Plus packing on the page 179

 Se aconseja uso del Sistema Nivelado
We recommend using Levelling System to fix the tiles
Ver pág. 180 / See page 180



Prospect Ivory 60 x 120 cm. Rectificado

Prospect

Porcelánico / Porcelain tiles



B|PLUS
LARGE SIZE SURFACES



Prospect Natural
240 x 120 cm.

BP2412L



Prospect Natural
60 x 120 cm.

P6012R




Variación gráfica | Different patterns: 4
Espesor | Thickness: 6 mm.

Rodapié Corte / Cut Skirting	Size	TR	PCK
60 x 120 Natural RC6012	10 x 60	29	15

Formato / Size	Pz/Box	M ² /Box	Kg/Box	M ² /Pa	Box/Pa	Kg/Pa
60 x 120	2	1,44	29,00	57,60	40	1.160

Ver el packing de B|Plus en la página / See B|Plus packing on the page 179

 Se aconseja uso del Sistema Nivelado
We recommend using Levelling System to fix the tiles
Ver pág. 180 / See page 180

Prospect Natural 60 x 120 cm. Pavimento Prospect Natural 60 x 120 cm.



Pulse

Porcelánico / Porcelain tiles




Pulse Ivory
60 x 120 cm.

P6012L



Pulse Pearl
60 x 120 cm.

P6012L




Pulse Ash
60 x 120 cm.

P6012L

Rodapié Corte / Cut Skirting	Size	TR	PCK
60 x 120 Natural RC6012	10 x 60	29	15

Formato / Size	Pz/Box	M ² /Box	Kg/Box	M ² /Pa	Box/Pa	Kg/Pa
60 x 120	2	1,44	29,00	57,60	40	1.160

 Se aconseja uso del Sistema Nivelado
We recommend using Levelling System to fix the tiles
Ver pág. 180 / See page 180

Pulse Ash 60 x 120 cm. Pavimento Pulse Ash 60 x 120 cm.




Quantum


Porcelánico / Porcelain tiles



B|PLUS
LARGE SIZE SURFACES




Quantum Natural 260 x 120 cm. BP2612L



Quantum Natural 60 x 60 cm. PR6060L



Hexa Quantum Natural TR-42 [PCK. 5] 29 x 27 cm.



Quantum Natural 60 x 120 cm. P6012L



Quantum Natural 120 x 120 cm. P1212L

Variación gráfica | Different patterns: 5

Espesor | Thickness: 6 mm.

Formato / Size	Pz/Box	M ² /Box	Kg/Box	M ² /Pa	Box/Pa	Kg/Pa	RRodapié Corte / Cut Skirting	Size	TR	PCK
120 x 120	1	1,44	29,00	60,48	42	1.218	120 x 120 Natural RC1212	10 x 60	29	15
60 x 120	2	1,44	29,00	57,60	40	1.160	60 x 120 Natural RC6012	10 x 60	29	15
60 x 60	3	1,08	22,00	51,84	48	1.056	60 x 60 Natural RC6060	10 x 60	24	15

Ver el packing de B|Plus en la página / See B|Plus packing on the page 179

Se aconseja uso del Sistema Nivelado
We recommend using Levelling System to fix the tiles
Ver pág. 180 / See page 180

Quantum Natural 260 x 120 cm. Pavimento Quantum Natural 120 x 120 cm.



Quantum


Porcelánico / Porcelain tiles



B|PLUS
LARGE SIZE SURFACES




Quantum Pulido 260 x 120 cm. BP2612V



Quantum Pulido 60 x 60 cm. PR6060P



Hexa Quantum Pulido 29 x 27 cm. TR-45 [PCK. 5]



Quantum Pulido 60 x 120 cm. P6012P



Quantum Pulido 120 x 120 cm. P1212V

Variación gráfica | Different patterns: 5
Espesor | Thickness: 7 mm.

Formato / Size	Pz/Box	M ² /Box	Kg/Box	M ² /Pa	Box/Pa	Kg/Pa	Rodapié Corte / Cut Skirting	Size	TR	PCK
120 x 120	1	1,44	29,00	60,48	42	1.218	120 x 120 Pulido RC1212	10 x 60	32	15
60 x 120	2	1,44	29,00	57,60	40	1.160	60 x 120 Pulido RC6012	10 x 60	31	15
60 x 60	3	1,08	22,00	51,84	48	1.056	60 x 60 Pulido RC6060	10 x 60	26	15

Ver el packing de B|Plus en la página / See B|Plus packing on the page 179

Se aconseja uso del Sistema Nivelado
We recommend using Levelling System to fix the tiles
Ver pág. 180 / See page 180

Quantum Pulido 60 x 120 cm. Pavimento Quantum Pulido 120 x 120 cm.



Quantum

Pasta blanca / White body tiles



Quantum Satin
40 x 120 cm. WB4012LB



Strokes Quantum Satin
40 x 120 cm. WB4012RB




Quantum Gloss
40 x 120 cm. WB4012R




Strokes Quantum Gloss
40 x 120 cm. WB4012RB

Pavimento coordinado / Coordinated floor tiles



Quantum Natural
60 x 60 cm. PR6060L



Quantum Pulido
60 x 60 cm. PR6060P

Formato / Size	Pz/Box	M ² /Box	Kg/Box	M ² /Pa	Box/Pa	Kg/Pa	Rodapié Corte / Cut Skirting	Size	TR	PCK
60 x 60	3	1,08	22,00	51,84	48	1.056	60 x 60 Natural RC6060	10 x 60	24	15
40 x 120	3	1,44	28,00	28,80	20	560	60x60 Pulido RC6060	10 x 60	26	15


Se aconseja uso del Sistema Nivelado
We recommend using Levelling System to fix the tiles
Ver pág. 180 / See page 180

Quantum Satin 40 x 120 cm. Strokes Quantum Satin 40 x 120 cm. Pavimento Quantum Natural 60 x 60 cm.



Quantum


Pasta blanca / White body tiles



Quantum Satin
33,3 x 100 cm. WB3310LB



Curve Quantum Satin
33,3 x 100 cm. WB3310RB



Strip Northwood Elm
33,3 x 100 cm. WB3310R

Pavimento coordinado / Coordinated floor tiles



Northwood Elm
20 x 120 P2012L

Rodapié Corte / Cut Skirting	Size	TR	PCK
20 x 120 Pulido RC2012	10 x 60	25	15

Formato / Size	Pz/Box	M ² /Box	Kg/Box	M ² /Pa	Box/Pa	Kg/Pa
33,3 x 100	4	1,33	25,00	63,84	48	1.200
20 x 120	5	1,20	24,00	54,00	45	1.080

Se aconseja uso del Sistema Nivelado
We recommend using Levelling System to fix the tiles
Ver pág. 180 / See page 180

Ejemplos de colocación / Examples of placement



Strip Northwood Elm 33,3 x 100 cm. Quantum Satin 33,3 x 100 cm. Pavimento Northwood Elm 20 x 120 cm.



Quartz

Porcelánico / Porcelain tiles




B|THIN
THE LIGHT SURFACES



Quartz Natural
60 x 120 cm.

BT6012LB



Quartz Pulido
60 x 120 cm.

BT6012P

Rodapié Corte / Cut Skirting	Size	TR	PCK
60 x 120 Natural RC6012	10 x 60	29	21
60 x 120 Pulido RC6012	10 x 60	31	21

Formato / Size	Pz/Box	M ² /Box	Kg/Box	M ² /Pa	Box/Pa	Kg/Pa
60 x 120 B Thin Natural	2	1,44	20,00	72,00	50	1.000
60 x 120 B Thin Pulido	2	1,44	20,00	64,80	45	900

Se aconseja uso del Sistema Nivelado
We recommend using Levelling System to fix the tiles
Ver pág. 180 / See page 180

Quartz Pulido 60 x 120 cm. Pavimento Quartz Pulido 60 x 120 cm.



Quios

Porcelánico / Porcelain tiles




B|PLUS
LARGE SIZE SURFACES




Quios Cream Pulido
240 x 120 cm.

BP2412P



MF


Quios Cream Pulido
60 x 60 cm. Rectificado PR6060P



MF

Quios Cream Pulido
60 x 120 cm.

P6012P



MF

Quios Cream Pulido
120 x 120 cm.

P1212P

Variación gráfica | Different patterns: 4

Espesor | Thickness: 7 mm.

Formato / Size	Pz/Box	M ² /Box	Kg/Box	M ² /Pa	Box/Pa	Kg/Pa
120 x 120	1	1,44	29,00	60,48	42	1.218
60 x 120	2	1,44	29,00	57,60	40	1.160
60 x 60	3	1,08	22,00	51,84	48	1.056

Ver el packing de B|Plus en la página / See B|Plus packing on the page 179

Rodapié Corte / Cut Skirting	Size	TR	PCK
120 x 120 Pulido RC1212	10 x 60	32	15
60 x 120 Pulido RC6012	10 x 60	31	15
60 x 60 Pulido RC6060	10 x 60	26	15



Se aconseja uso del Sistema Nivelado
We recommend using Levelling System to fix the tiles
Ver pág. 180 / See page 180

Quios Cream Pulido 240 x 120 cm. Pavimento Quios Cream Pulido 120 x 120 cm.



Quios

Porcelánico / Porcelain tiles



Quios Cream Pulido
80 x 160 cm.

P8016P



Quios Cream Pulido
80 x 80 cm.


PR8080P

Quios Cream Pulido 80 x 160 cm. Pavimento Quios Cream Pulido 80 x 80 cm.



Rodapié Corte / Cut Skirting	Size	TR	PCK
80 x 160 Pulido RC8016	10 x 80	37	14
80 x 80 Pulido RC8080	10 x 80	33	14

Formato / Size	Pz/Box	M ² /Box	Kg/Box	M ² /Pa	Box/Pa	Kg/Pa
80 x 160	1	1,28	26,00	53,76	42	1.092
80 x 80	2	1,28	26,00	61,44	48	1.248


 Se aconseja uso del Sistema Nivelado
 We recommend using Levelling System to fix the tiles
 Ver pág. 180 / See page 180

Quios

Porcelánico / Porcelain tiles




B|PLUS
LARGE SIZE SURFACES



Quios Silver Pulido
240 x 120 cm.

BP2412P



MF

Quios Silver Pulido
60 x 60 cm. Rectificado PR6060P



MF

Quios Silver Pulido
60 x 120 cm.

P6012P



MF

Quios Silver Pulido
120 x 120 cm.

P1212P

Variación gráfica | Different patterns: 4

Espesor | Thickness: 7 mm.


Formato / Size	Pz/Box	M ² /Box	Kg/Box	M ² /Pa	Box/Pa	Kg/Pa	Rodapié Corte / Cut Skirting	Size	TR	PCK
120 x 120	1	1,44	29,00	60,48	42	1.218	120 x 120 Pulido RC1212	10 x 60	32	15
60 x 120	2	1,44	29,00	57,60	40	1.160	60 x 120 Pulido RC6012	10 x 60	31	15
60 x 60	3	1,08	22,00	51,84	48	1.056	60 x 60 Pulido RC6060	10 x 60	26	15

Ver el packing de B|Plus en la página / See B|Plus packing on the page 179



Se aconseja uso del Sistema Nivelado
We recommend using Levelling System to fix the tiles
Ver pág. 180 / See page 180

Quios Silver Pulido 60 x 120 cm. Pavimento Quios Silver Pulido 120 x 120 cm.




Quios

Porcelánico / Porcelain tiles



Quios Silver Pulido
80 x 160 cm.

P8016P



Quios Silver Pulido
80 x 80 cm.


PR8080P



Quios Silver Pulido 80 x 160 cm. Pavimento Quios Silver Pulido 80 x 80 cm.

Rodapié Corte / Cut Skirting	Size	TR	PCK
80 x 160 Pulido RC8016	10 x 80	37	14
80 x 80 Pulido RC8080	10 x 80	33	14

Formato / Size	Pz/Box	M ² /Box	Kg/Box	M ² /Pa	Box/Pa	Kg/Pa
80 x 160	1	1,28	26,00	53,76	42	1.092
80 x 80	2	1,28	26,00	61,44	48	1.248


 Se aconseja uso del Sistema Nivelado
 We recommend using Levelling System to fix the tiles
 Ver pág. 180 / See page 180

Shetland

Pasta blanca / White body tiles




Shetland Moon
33,3 x 100 cm. WB3310L



Shetland Dark
33,3 x 100 cm. WB3310L



Warha Shetland Moon
33,3 x 100 cm. WB3310L



Warha Shetland Dark
33,3 x 100 cm. WB3310L

Pavimento coordinado / Coordinated floor tiles



Shetland Moon/ Dark
60 x 60 cm. Rect. PR6060L

Formato / Size	Pz/Box	M ² /Box	Kg/Box	Box/Pa	M ² /Pa	Kg/Pa
60 x 60	3	1,08	22,00	48	51,84	1.056
33,3 x 100	4	1,33	25,00	48	63,84	1.200

Rodapié Corte / Cut Skirting	Size	TR	PCK
60 x 60 Natural RC6060	10 x 60	24	15

Se aconseja uso del Sistema Nivelado
We recommend using Levelling System to fix the tiles
Ver pág. 180 / See page 180

Shetland Dark 33,3 x 100 cm.



Slate


Porcelánico / Porcelain tiles



Slate White 60 x 120 cm. P6012L



Mos Slate White TR-34 30 x 30 cm. [PCK. 5] Hexa Slate White TR-42 29 x 27 cm. [PCK. 5]



Slate Black 60 x 120 cm. P6012R



Mos Slate Black TR-34 30 x 30 cm. [PCK. 5] Hexa Slate Black TR-42 29 x 27 cm. [PCK. 5]

C

Rodapié Corte / Cut Skirting	Size	TR	PCK
60 x 120 Natural RC6012	10 x 60	29	15

Formato / Size	Pz/Box	M ² /Box	Kg/Box	M ² /Pa	Box/Pa	Kg/Pa
60 x 120	2	1,44	29,00	57,60	40	1.160

Se aconseja uso del Sistema Nivelado
We recommend using Levelling System to fix the tiles
Ver pág. 180 / See page 180

Slate White 60 x 120 cm. Hexa Slate White 60 x 120 cm. Pavimento Slate Black 60 x 120 cm.



Slate

Porcelánico / Porcelain tiles



B&out




Slate White
60 x 90 cm. Espesorado Anti-Slip P6090BES



Slate White
60 x 120 cm. Espesorado Anti-Slip P6012BES



Slate Black
60 x 90 cm. Espesorado Anti-Slip P6090BSE



Slate Black
60 x 120 cm. Espesorado Anti-Slip P6012BSE

Formato / Size	Pz/Box	M ² /Box	Kg/Box	M ² /Pa	Box/Pa	Kg/Pa
60 x 120 Espesorado	1	0,72	32,50	23,04	32	1.040
60 x 90 Espesorado	2	1,08	49,00	25,92	24	1.176



Se aconseja uso del Sistema Nivelado
We recommend using Levelling System to fix the tiles
Ver pág. 180 / See page 180

Slate Black 60 x 120cm. Espesorado Anti-slip.



Statuario

Porcelánico / Porcelain tiles



B|THIN
THE LIGHT SURFACES



Statuario Natural
60 x 120 cm.

BT6012LB



Statuario Pulido
60 x 120 cm.

BT6012P

Rodapié Corte / Cut Skirting	Size	TR	PCK
60 x 120 Natural RC6012	10 x 60	29	21
60 x 120 Pulido RC6012	10 x 60	31	21

Formato / Size	Pz/Box	M ² /Box	Kg/Box	M ² /Pa	Box/Pa	Kg/Pa
60 x 120 B Thin Natural	2	1,44	20,00	72,00	50	1.000
60 x 120 B Thin Pulido	2	1,44	20,00	64,80	45	900



Se aconseja uso del Sistema Nivelado
We recommend using Levelling System to fix the tiles
Ver pág. 180 / See page 180

Statuario Pulido 60 x 120 cm. Pavimento Statuario Pulido 60 x 120 cm.



Stoneland

Porcelánico / Porcelain tiles



Stoneland Ivory
80 x 80 cm.
80 x 80 cm. Anti-Slip

PR8080LB
PR8080RB

MF



Stoneland Ivory
60 x 60 cm.
60 x 60 cm. Anti-Slip


PR6060LB
PR6060RB



Mos Stoneland Ivory TR-34
30 x 30 cm. [PCK. 5]



Hexa Stoneland Ivory TR-42
29 x 27 cm. [PCK. 5]



Stoneland Ivory
60 x 120 cm.

P6012LB

MF



Stoneland Ivory
80 x 160 cm.

P8016LB

MF



Stoneland Ivory
120 x 120 cm.
120 x 120 cm. Anti-Slip

P1212LB
P1212RB

MF

Formato / Size	Pz/Box	M ² /Box	Kg/Box	M ² /Pa	Box/Pa	Kg/Pa	Rodapié Corte / Cut Skirting	Size	TR	PCK
120 x 120	1	1,44	29,00	60,48	42	1.218	120 x 120 Natural RC1212	10 x 60	29	15
80 x 160	1	1,28	26,00	53,76	42	1.092	80 x 160 Natural RC8016	10x80	35	14
60 x 120	2	1,44	29,00	57,60	40	1.160	60 x 120 Natural RC6012	10 x 60	29	15
80 x 80	2	1,28	26,00	61,44	48	1.248	80 x 80 Natural RC8080	10x80	31	14
60 x 60	3	1,08	22,00	51,84	48	1.056	60 x 60 Natural RC6060	10 x 60	24	15

Se aconseja uso del Sistema Nivelado
We recommend using Levelling System to fix the tiles
Ver pág. 180 / See page 180

Stoneland Ivory 60 x 120 cm. Pavimento Stoneland Ivory 120 x 120 cm.



Stoneland

Porcelánico / Porcelain tiles



B&out



Stoneland Ivory
80 x 80 cm. Espesorado Anti-Slip P8080BES



Stoneland Ivory
120 x 120 cm. Espesorado Anti-Slip P1212BES

Formato / Size	Pz/Box	M ² /Box	Kg/Box	M ² /Pa	Box/Pa	Kg/Pa
120 x 120 Espesorado	1	1,44	65,00	25,92	18	1.170
80 x 80 Espesorado	1	0,64	27,50	26,88	42	1.155




Se aconseja uso del Sistema Nivelado
We recommend using Levelling System to fix the tiles
Ver pág. 180 / See page 180



Stoneland Ivory 80 x 80 cm. Espesorado Anti-slip.

Stoneland

Porcelánico / Porcelain tiles



Stoneland Pearl
80 x 80 cm.
80 x 80 cm. Anti-Slip


PR8080LB
PR8080RB

MF




Stoneland Pearl
60 x 60 cm.
60 x 60 cm. Anti-Slip

PR6060LB
PR6060RB



Mos Stoneland Pearl TR-34
30 x 30 cm. [PCK. 5]



Hexa Stoneland Pearl TR-42
29 x 27 cm. [PCK. 5]



Stoneland Pearl
80 x 160 cm.

P8016LB

MF



Stoneland Pearl
60 x 120 cm.

P6012LB

MF



Stoneland Pearl
120 x 120 cm.
120 x 120 cm. Anti-Slip

P1212LB
P1212RB

Formato / Size	Pz/Box	M ² /Box	Kg/Box	M ² /Pa	Box/Pa	Kg/Pa
120 x 120	1	1,44	29,00	60,48	42	1.218
80 x 160	1	1,28	26,00	53,76	42	1.092
60 x 120	2	1,44	29,00	57,60	40	1.160
80 x 80	2	1,28	26,00	61,44	48	1.248
60 x 60	3	1,08	22,00	51,84	48	1.056

Rodapié Corte / Cut Skirting	Size	TR	PCK
120 x 120 Natural RC1212	10 x 60	29	15
80x160 Natural RC8016	10x80	35	14
60 x 120 Natural RC6012	10 x 60	29	15
80x80 Natural RC8080	10x80	31	14
60 x 60 Natural RC6060	10 x 60	24	15

Se aconseja uso del Sistema Nivelado
We recommend using Levelling System to fix the tiles
Ver pág. 180 / See page 180

Stoneland Pearl 80 x 160 cm. Pavimento Stoneland Pearl 80 x 80 cm.



Stoneland

Porcelánico / Porcelain tiles



B&out



Stoneland Pearl
80 x 80 cm. Espesorado Anti-Slip P8080BES



Stoneland Pearl
120 x 120 cm. Espesorado Anti-Slip P1212BES

Formato / Size	Pz/Box	M ² /Box	Kg/Box	M ² /Pa	Box/Pa	Kg/Pa
120 x 120 Espesorado	1	1,44	65,00	25,92	18	1.170
80 x 80 Espesorado	1	0,64	27,50	26,88	42	1.155

Se aconseja uso del Sistema Nivelado
We recommend using Levelling System to fix the tiles
Ver pág. 180 / See page 180

Stoneland Pearl 80 x 80 cm. Espesorado Anti-slip.



Stoneland

Porcelánico / Porcelain tiles




Stoneland Grey
80 x 80 cm.
80 x 80 cm. Anti-Slip

PR8080LB
PR8080RB

MF



Stoneland Grey
60 x 60 cm. PR6060LB
60 x 60 cm. Anti-Slip PR6060RB



Mos Stoneland Grey TR-35
30 x 30 cm. [PCK. 5]




Hexa Stoneland Grey TR-42
29 x 27 cm. [PCK. 5]



Stoneland Grey
80 x 160 cm.

P8016LB

MF



Stoneland Grey
60 x 120 cm.

P6012LB

MF



Stoneland Grey
120 x 120 cm.
120 x 120 cm. Anti-Slip

P1212LB
P1212RB

MF

Formato / Size	Pz/Box	M ² /Box	Kg/Box	M ² /Pa	Box/Pa	Kg/Pa
120 x 120	1	1,44	29,00	60,48	42	1.218
80 x 160	1	1,28	26,00	53,76	42	1.092
60 x 120	2	1,44	29,00	57,60	40	1.160
80 x 80	2	1,28	26,00	61,44	48	1.248
60 x 60	3	1,08	22,00	51,84	48	1.056

Rodapié Corte / Cut Skirting	Size	TR	PCK
120 x 120 Natural RC1212	10 x 60	29	15
80 x 160 Natural RC8016	10x80	35	14
60 x 120 Natural RC6012	10 x 60	29	15
80 x 80 Natural RC8080	10x80	31	14
60 x 60 Natural RC6060	10 x 60	24	15

Se aconseja uso del Sistema Nivelado
We recommend using Levelling System to fix the tiles
Ver pág. 180 / See page 180

Stoneland Grey 60 x 120 cm. Pavimento Stoneland Grey 120 x 120 cm.




Stoneland

Porcelánico / Porcelain tiles



B&out



Stoneland Grey
80 x 80 cm. Espesorado Anti-Slip P8080BES



Stoneland Grey
120 x 120 cm. Espesorado Anti-Slip P1212BES

Formato / Size	Pz/Box	M²/Box	Kg/Box	M²/Pa	Box/Pa	Kg/Pa
120 x 120 Espesorado	1	1,44	65,00	25,92	18	1.170
80 x 80 Espesorado	1	0,64	27,50	26,88	42	1.155


Se aconseja uso del Sistema Nivelado
We recommend using Levelling System to fix the tiles
Ver pág. 180 / See page 180

Stoneland Grey 60 x 120 cm. Pavimento Stoneland Grey 120 x 120 cm. Espesorado Anti-slip.




Stoneland


Pasta blanca / White body tiles



Stoneland Ivory 40 x 120 cm. WB4012L




Kibo Stoneland Ivory 40 x 120 cm. WB4012R



Stoneland Pearl 40 x 120 cm. WB4012L



Kibo Stoneland Pearl 40 x 120 cm. WB4012R



Stoneland Grey 40 x 120 cm. WB4012L



Kibo Stoneland Grey 40 x 120 cm. WB4012R

Pavimento coordinado / Coordinated floor tiles



Stoneland Ivory 60 x 60 cm. PR6060LB



Stoneland Pearl 60 x 60 cm. PR6060LB



Stoneland Grey 60 x 60 cm. PR6060LB

Formato / Size	Pz/Box	M ² /Box	Kg/Box	M ² /Pa	Box/Pa	Kg/Pa	Rodapié Corte / Cut Skirting	Size	TR	PCK
40 x 120	3	1,44	28,00	20	28,80	560	60 x 60 Natural RC6060	10 x 60	24	15
60 x 60	3	1,08	22,00	51,84	48	1.056				

Se aconseja uso del Sistema Nivelado
We recommend using Levelling System to fix the tiles
Ver pág. 180 / See page 180

Stoneland Pearl 40 X 120 cm. Kibo Stoneland Pearl 40 X 120 cm. Pavimento Stoneland Pearl 60 x 60 cm.



Stoneland

Pasta blanca / White body tiles



Stoneland Ivory 30 x 90 cm. WB3090L




Wattle Stoneland Ivory 30 x 90 cm. WB3090R




Stoneland Pearl 30 x 90 cm. WB3090L



Wattle Stoneland Pearl 30 x 90 cm. WB3090R



Stoneland Grey 30 x 90 cm. WB3090L



Wattle Stoneland Grey 30 x 90 cm. WB3090R

Pavimento coordinado / Coordinated floor tiles



Stoneland Ivory 60 x 60 cm. PR6060LB



Stoneland Pearl 60 x 60 cm. PR6060LB



Stoneland Grey 60 x 60 cm. PR6060LB

Formato / Size	Pz/Box	M ² /Box	Kg/Box	M ² /Pa	Box/Pa	Kg/Pa	Rodapié Corte / Cut Skirting	Size	TR	PCK
30 x 90	4	1,08	20,50	51,84	48	984	60 x 60 Natural RC6060	10 x 60	24	15
60 x 60	3	1,08	22,00	51,84	48	1.056				

Se aconseja uso del Sistema Nivelado
We recommend using Levelling System to fix the tiles
Ver pág. 180 / See page 180

Stoneland Ivory 30 x 90 cm. Wattle Stoneland Ivory 30 x 90 cm. Pavimento Stoneland Ivory 60 x 60 cm.



Storm

Porcelánico / Porcelain tiles



Storm Natural
60 x 120 cm. P6012L




Storm Lava
60 x 120 cm. P6012L

Storm Natural 60 x 120 cm.




Rodapié / Skirting	Size	TR	PCK
60 x 120 Natural RC6012	10 x 60	29	15

Formato / Size	Pz/Box	M ² /Box	Kg/Box	Box/Pa	M ² /Pa	Kg/Pa
60 x 120	2	1,44	29,00	57,60	40	1.160


 Se aconseja uso del Sistema Nivelado
 We recommend using Levelling System to fix the tiles
 Ver pág. 180 / See page 180


Stracciatella

Porcelánico / Porcelain tiles



Stracciatella Cenera
60 x 120 cm.

P6012L



Mos Stracciatella Cenera TR-35
30 x 30 cm. [PCK. 5]

Hexa Stracciatella Cenera TR-35
29 x 27 cm. [PCK. 5]



Stracciatella Cenera 60x120 cm. Pavimento Stracciatella Cenera 60x120 cm.

Rodapié / Skirting	Size	TR	PCK
60 x 120 Natural RC6012	10 x 60	29	15

Formato / Size	Pz/Box	M ² /Box	Kg/Box	Box/Pa	M ² /Pa	Kg/Pa
60 x 120	2	1,44	29,00	57,60	40	1.160



Se aconseja uso del Sistema Nivelado
We recommend using Levelling System to fix the tiles
Ver pág. 180 / See page 180

Symphony


Pasta blanca / White body tiles



Symphony Ivory
60 x 120 cm. WB6012LB



Symphony Ash
60 x 120 cm. WB6012LB



Canna Symphony Ivory
60 x 120 cm. WB6012RB



Canna Symphony Ash
60 x 120 cm. WB6012RB




Symphony Earth
60 x 120 cm. WB6012R



Symphony Sky
60 x 120 cm. WB6012R



Botanic Symphony Earth
60 x 120 cm. WB6012R



Botanic Symphony Sky
60 x 120 cm. WB6012R

Pavimento coordinado / Coordinated floor tiles



Unik Ash Natural / Ivory Natural
60 x 60 cm. PR6060L

Formato / Size	Pz/Box	M ² /Box	Kg/Box	M ² /Pa	Box/Pa	Kg/Pa
60 x 120 Pasta Blanca	2	1,44	28,00	43,20	30	840
60 x 60	3	1,08	22,00	51,84	48	1.056

Se aconseja uso del Sistema Nivelado
We recommend using Levelling System to fix the tiles
Ver pág. 180 / See page 180

Symphony Sky 60x120 cm. Botanic Symphony Sky 60x120 cm. Pavimento Unik Ash Natural 60 x 60 cm.



Tasos

Pasta Blanca / White body tiles



Tasos
40 x 120 cm.

WB4012LB



View Tasos
40 x 120 cm.

WB4012LB



Space Tasos
40 x 120 cm.

WB4012LB


Pencil Inox Mate
1,5 x 120 cm.

TR- 31
[PCK. 8]

Pencil Inox Brillo
1,5 x 120 cm.

TR- 31
[PCK. 8]

Pavimento coordinado / Coordinated floor tiles



Tasos
60 x 60 cm.
Rectificado


PR6060LB

Formato / Size	Pz/Box	M ² /Box	Kg/Box	M ² /Pa	Box/Pa	Kg/Pa	Rodapié Corte / Cut Skirting	Size	TR	PCK
60 x 60	3	1,08	22,00	51,84	48	1.056	60 x 60 RC6060	10 x 60	24	15
40 x 120	3	1,44	28,00	28,80	20	560				



Se aconseja uso del Sistema Nivelado
We recommend using Levelling System to fix the tiles
Ver pág. 180 / See page 180

Tasos 40 x 120 cm. View Tasos 40 x 120 cm. Pavimento Tasos 60 x 60 cm. Rectificado



Town

Pasta Blanca / White body tiles



Town Ivory
30 x 90 cm. WB3090L



Town Silver
30 x 90 cm. WB3090L



Town Taupe
30 x 90 cm. WB3090L



Town Grey
30 x 90 cm. WB3090L



Slot Town Taupe
30 x 90 cm. WB3090L



Slot Town Grey
30 x 90 cm. WB3090L

Pavimento coordinado / Coordinated floor tiles



Town Ivory
60 x 60 cm. Rect. PR6060L



Town Taupe
60 x 60 cm. Rect. PR6060L



Town Silver
60 x 60 cm. Rect. PR6060L



Town Grey
60 x 60 cm. Rect. PR6060L

Formato / Size	Pz/Box	M ² /Box	Kg/Box	M ² /Pa	Box/Pa	Kg/Pa	Rodapié Corte / Cut Skirting	Size	TR	PCK
60 x 60	3	1,08	22,00	51,84	48	1.056	60 x 60 Natural RC6060	10 x 60	24	15
30 x 90	4	1,08	20,50	51,84	48	984				

Se aconseja uso del Sistema Nivelado
We recommend using Levelling System to fix the tiles
Ver pág. 180 / See page 180

Town Taupe 30 x 90 cm.



Unik

Porcelánico / Porcelain tiles



B|PLUS
LARGE SIZE SURFACES




Unik Ivory Natural
260 x 120 cm.

BP2612L



Unik Ivory Natural
60 x 60 cm. PR6060L
60 x 60 cm. Anti-Slip PR6060R



Unik Ivory Natural
60 x 120 cm.

P6012L



Unik Ivory Natural
120 x 120 cm.

P1212L



Variación gráfica | Different patterns: 4
Espesor | Thickness: 6 mm.

Formato / Size	Pz/Box	M²/Box	Kg/Box	M²/Pa	Box/Pa	Kg/Pa	Rodapié Corte / Cut Skirting	Size	TR	PCK
120 x 120	1	1,44	29,00	60,48	42	1.218	120 x 120 Natural RC1212	10 x 60	29	15
60 x 120	2	1,44	29,00	57,60	40	1.160	60 x 120 Natural RC6012	10 x 60	29	15
60 x 60	3	1,08	22,00	51,84	48	1.056	60 x 60 Natural RC6060	10 x 60	24	15

Ver el packing de B|Plus en la página / See B|Plus packing on the page 179



Se aconseja uso del Sistema Nivelado
We recommend using Levelling System to fix the tiles
Ver pág. 180 / See page 180



Unik Ivory Natural 260 x 120 cm. Pavimento Unik Ivory Natural 120 x 120 cm.

Unik

Porcelánico / Porcelain tiles



B|PLUS
LARGE SIZE SURFACES



Unik Ivory Pulido
260 x 120 cm.

BP2612P



MF

Unik Ivory Pulido
60 x 120 cm.

P6012P



MF

Unik Ivory Pulido
120 x 120 cm.

P1212P

Variación gráfica | Different patterns: 4

Espesor | Thickness: 7 mm.

Formato / Size	Pz/Box	M ² /Box	Kg/Box	M ² /Pa	Box/Pa	Kg/Pa	Rodapié Corte / Cut Skirting	Size	TR	PCK
120 x 120	1	1,44	29,00	60,48	42	1.218	120 x 120 Pulido RC1212	10 x 60	32	15
60 x 120	2	1,44	29,00	57,60	40	1.160	60 x 120 Pulido RC6012	10 x 60	31	15

Ver el packing de B|Plus en la página / See B|Plus packing on the page 179



Se aconseja uso del Sistema Nivelado
We recommend using Levelling System to fix the tiles
Ver pág. 180 / See page 180

Unik Ivory Pulido 260 x 120 cm. Pavimento Unik Ivory Natural 120 x 120 cm.



Unik

Porcelánico / Porcelain tiles



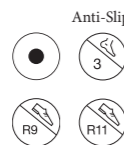
Unik Ivory Natural 80 x 160 cm. P8016L



Unik Ivory Pulido 80 x 160 cm. P8016P



Unik Ivory Natural 80 x 80 cm. Anti-Slip PR8080L PR8080R



Unik Ivory Natural 80 x 80 cm. Espesorado Anti-Slip PR8080BES



Rodapié Corte / Out Skirting	Size	TR	PCK
80 x 160 Pulido RC8016	10 x 80	37	14
80 x 160 Natural RC8016	10 x 80	35	14
80 x 80 Natural RC8080	10 x 80	31	14

Formato / Size	Pz/Box	M ² /Box	Kg/Box	M ² /Pa	Box/Pa	Kg/Pa
80 x 160	1	1,28	26,00	53,76	42	1.092
80 x 80	2	1,28	26,00	61,44	48	1.248
80 x 80 Espesorado	1	0,64	27,50	26,88	42	1.155

Se aconseja uso del Sistema Nivelado
We recommend using Levelling System to fix the tiles
Ver pág. 180 / See page 180

Porcelánico espesorado 20mm
Thickened porcelain tile 20mm

Unik Ivory Natural 80 x 160 cm. Pavimento Unik Ivory Natural 80 x 80 cm.



Unik

Porcelánico / Porcelain tiles




B|PLUS
LARGE SIZE SURFACES



Unik Ash Natural 260 x 120 cm. BP2612L



Unik Ash Natural 60 x 60 cm. PR6060L
60 x 60 cm. Anti-Slip PR6060R



Unik Ash Natural 60 x 120 cm. P6012L




Unik Ash Natural 120 x 120 cm. P1212L



Variación gráfica | Different patterns: 4
Espesor | Thickness: 6 mm.

Formato / Size	Pz/Box	M ² /Box	Kg/Box	M ² /Pa	Box/Pa	Kg/Pa	Rodapié Corte / Cut Skirting	Size	TR	PCK
120 x 120	1	1,44	29,00	60,48	42	1.218	120 x 120 Natural RC1212	10 x 60	29	15
60 x 120	2	1,44	29,00	57,60	40	1.160	60 x 120 Natural RC6012	10 x 60	29	15
60 x 60	3	1,08	22,00	51,84	48	1.056	60 x 60 Natural RC6060	10 x 60	24	15

Ver el packing de B|Plus en la página / See B|Plus packing on the page 179

 Se aconseja uso del Sistema Nivelado
We recommend using Levelling System to fix the tiles
Ver pág. 180 / See page 180

Unik Ash Natural 260 x 120 cm. Pavimento Unik Ash Natural 120 x 120 cm.



Unik

Porcelánico / Porcelain tiles




B|PLUS
LARGE SIZE SURFACES



Unik Ash Pulido
260 x 120 cm.

BP2612P



MF

Unik Ash Pulido
60 x 120 cm.

P6012P



MF

Unik Ash Pulido
120 x 120 cm.

P1212P

Variación gráfica | Different patterns: 4

Espesor | Thickness: 7 mm.

Formato / Size	Pz/Box	M ² /Box	Kg/Box	M ² /Pa	Box/Pa	Kg/Pa	Rodapié Corte / Cut Skirting	Size	TR	PCK
120 x 120	1	1,44	29,00	60,48	42	1.218	120 x 120 Pulido RC1212	10 x 60	32	15
60 x 120	2	1,44	29,00	57,60	40	1.160	60 x 120 Pulido RC6012	10 x 60	31	15

Ver el packing de B|Plus en la página / See B|Plus packing on the page 179



Se aconseja uso del Sistema Nivelado
We recommend using Levelling System to fix the tiles
Ver pág. 180 / See page 180

Unik Ash Pulido 260 x 120 cm. Pavimento Unik Ash Pulido 120 x 120 cm.



Unik

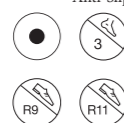
Porcelánico / Porcelain tiles



Unik Ash Natural
80 x 160 cm. P8016L



Unik Ash Pulido
80 x 160 cm. P8016P



Unik Ash Natural
80 x 80 cm. Anti-Slip
PR8080L
PR8080R



B&out

Unik Ash Natural
80 x 80 cm.
Espesorado Anti-Slip
PR8080BES

Rodapié Corte / Out Skirting	Size	TR	PCK
80 x 160 Pulido RC8016	10 x 80	37	14
80 x 160 Natural RC8016	10 x 80	35	14
80 x 80 Natural RC8080	10 x 80	31	14

Formato / Size	Pz/Box	M ² /Box	Kg/Box	M ² /Pa	Box/Pa	Kg/Pa
80 x 160	1	1,28	26,00	53,76	42	1.092
80 x 80	2	1,28	26,00	61,44	48	1.248
80 x 80 Espesorado	1	0,64	27,50	26,88	42	1.155

Se aconseja uso del Sistema Nivelado
We recommend using Levelling System to fix the tiles
Ver pág. 180 / See page 180

Porcelánico espesorado 20mm
Thickened porcelain tile 20mm

Unik Ash Natural 80 x 160 cm. Pavimento Unik Ash Natural 80 x 80 cm. Unik Ash Natural 80 x 80 cm. Anti-Slip



Unik

Pasta blanca / White body tiles



Unik Ivory
30 x 90 cm. WB3090L




Klit Unik Ivory
30 x 90 cm. WB3090R



Unik Taupe
30 x 90 cm. WB3090L



Klit Unik Taupe
30 x 90 cm. WB3090R



Unik Ash
30 x 90 cm. WB3090L



Klit Unik Ash
30 x 90 cm. WB3090R



Unik Grey
30 x 90 cm. WB3090L



Klit Unik Grey
30 x 90 cm. WB3090R

Pavimento coordinado / Coordinated floor tiles



Unik Ivory Natural
60 x 60 cm. PR6060L
60 x 60 cm. Anti-Slip PR6060R



Unik Ash Natural
60 x 60 cm. PR6060L
60 x 60 cm. Anti-Slip PR6060R



Rodapié Corte / Cut Skirting	Size	TR	PCK
60 x 60 Natural RC6060	10 x 60	24	15

Formato / Size	Pz/Box	M ² /Box	Kg/Box	M ² /Pa	Box/Pa	Kg/Pa
60 x 60	3	1,08	22,00	51,84	48	1.056
30 x 90	4	1,08	20,50	51,84	48	984


Se aconseja uso del Sistema Nivelado
We recommend using Levelling System to fix the tiles
Ver pág. 180 / See page 180

Unik Ash 30 x 90 cm. Kit Unik Ash 30 x 90 cm. Pavimento Unik Ash Natural 60 x 60 cm.



Ural

Porcelánico / Porcelain tiles



Ural Bone
60 x 60 cm. Rect. PR6060L
60 x 60 Anti-Slip Rect. PR6060R



Ural Bone
60 x 120 cm. P6012L
60 x 120 Anti-Slip P6012R



Ural Bone Pulido
60 x 120 cm. P6012P



Rodapié Corte / Cut Skirting	Size	TR	PCK
60 x 120 Natural RC6012	10 x 60	29	15
60 x 120 Pulido RC6012	10 x 60	31	15
60 x 60 Natural RC6060	10 x 60	24	15

Formato / Size	Pz/Box	M ² /Box	Kg/Box	M ² /Pa	Box/Pa	Kg/Pa
60 x 120	2	1,44	29,00	57,60	40	1.160
60 x 60	3	1,08	22,00	51,84	48	1.056


Se aconseja uso del Sistema Nivelado
We recommend using Levelling System to fix the tiles
Ver pág. 180 / See page 180



Ural Bone 60 x 120 cm. Pavimento Ural Bone 60 x 120 cm.

Ural

Porcelánico / Porcelain tiles



Ural Natural
60 x 60 cm. Rect. PR6060L
60 x 60 Anti-Slip Rect. PR6060R



Ural Natural
60 x 120 cm. P6012L
60 x 120 Anti-Slip P6012R



Ural Natural Pulido
60 x 120 cm. P6012P



Rodapié Corte / Cut Skirting	Size	TR	PCK
60 x 120 Natural RC6012	10 x 60	29	15
60 x 120 Pulido RC6012	10 x 60	31	15
60 x 60 Natural RC6060	10 x 60	24	15

Formato / Size	Pz/Box	M ² /Box	Kg/Box	M ² /Pa	Box/Pa	Kg/Pa
60 x 120	2	1,44	29,00	57,60	40	1.160
60 x 60	3	1,08	22,00	51,84	48	1.056

Se aconseja uso del Sistema Nivelado
We recommend using Levelling System to fix the tiles
Ver pág. 180 / See page 180



Ural Natural Pulido 60 x 120 cm. Pavimento Ural Natural Pulido 60 x 120 cm.

Urban

Pasta Blanca / White Body Tiles



Urban Ivory
40 x 120 cm.

WB4012LB



Urban Pearl
40 x 120 cm.

WB4012LB




Tesla Urban Taupe
40 x 120 cm.

WB4012LB



Tesla Urban Grey
40 x 120 cm.

WB4012LB



Urban Taupe
40 x 120 cm.

WB4012LB



Urban Grey
40 x 120 cm.

WB4012LB

Pavimento coordinado / Coordinated floor tiles



Urban Ivory
60 x 60 cm. Rect.

PR6060L



Urban Taupe
60 x 60 cm. Rect.

PR6060L



Urban Pearl
60 x 60 cm. Rect.

PR6060L



Urban Grey
60 x 60 cm. Rect.

PR6060L

Formato / Size	Pz/Box	M ² /Box	Kg/Box	M ² /Pa	Box/Pa	Kg/Pa
60 x 60	3	1,08	22,00	51,84	48	1.056
40 x 120	3	1,44	28,00	28,80	20	560

Rodapié Corte / Cut Skirting	Size	TR	PCK
60 x 60 Natural RC6060	10 x 60	24	15

Se aconseja uso del Sistema Nivelado
We recommend using Levelling System to fix the tiles
Ver pág. 180 / See page 180

Urban Pearl 40 x 120 cm. Tesla Urban Grey 40 x 120 cm. Pavimento Urban Grey 60 x 60 cm. Rectificado



Vanglih

Porcelánico / Porcelain tiles




B|PLUS
LARGE SIZE SURFACES



Vanglih P Natural
240 x 120 cm.

BP2412L



Vanglih Natural
120 x 120 cm.


P1212L

Variación gráfica | Different patterns: 5

Espesor | Thickness: 6 mm.

Formato / Size	Pz/Box	M ² /Box	Kg/Box	M ² /Pa	Box/Pa	Kg/Pa	Rodapié Corte / Cut Skirting	Size	TR	PCK
120 x 120	1	1,44	29,00	60,48	42	1.218	120 x 120 Natural RC1212	10 x 60	29	15

Ver el packing de B|Plus en la página / See B|Plus packing on the page 179

 Se aconseja uso del Sistema Nivelado
We recommend using Levelling System to fix the tiles
Ver pág. 180 / See page 180

Vanglih P natural 240 x 120 cm. Pavimento Vanglih Natural 120 x 120 cm.



Vanglih

Porcelánico / Porcelain tiles




B|PLUS
LARGE SIZE SURFACES




Vanglih P Pulido
240 x 120 cm.

BP2412V




Vanglih Pulido
60 x 60 cm. Rect.

PR6060P



Vanglih Pulido
60 x 120 cm.

P6012P



Vanglih Pulido
120 x 120 cm.

P1212V

Variación gráfica | Different patterns: 5

Espesor | Thickness: 7 mm.

Formato / Size	Pz/Box	M ² /Box	Kg/Box	M ² /Pa	Box/Pa	Kg/Pa	Rodapié Corte / Cut Skirting	Size	TR	PCK
120 x 120	1	1,44	29,00	60,48	42	1.218	120 x 120 Pulido RC1212	10 x 60	32	15
60 x 120	2	1,44	29,00	57,60	40	1.160	60 x 120 Pulido RC6012	10 x 60	31	15
60 x 60	3	1,08	22,00	51,84	48	1.056	60 x 60 Pulido RC6060	10 x 60	26	15

Ver el packing de B|Plus en la página / See B|Plus packing on the page 179

Se aconseja uso del Sistema Nivelado
We recommend using Levelling System to fix the tiles
Ver pág. 180 / See page 180

Vanglih Pulido 60 x 120 cm. Pavimento Vanglih Pulido 120 x 120 cm.



Vanglih

Porcelánico / Porcelain tiles



Vanglih Pulido
80 x 160 cm.

P8016P



Vanglih Pulido
80 x 80 cm.


PR8080P



Vanglih Pulido 80 x 160 cm. Pavimento Vanglih Pulido 80 x 80 cm.

Rodapié Corte / Cut Skirting	Size	TR	PCK
80 x 160 Pulido RC8016	10 x 80	37	14
80 x 80 Pulido RC8080	10 x 80	33	14

Formato / Size	Pz/Box	M ² /Box	Kg/Box	M ² /Pa	Box/Pa	Kg/Pa
80 x 160	1	1,28	26,00	53,76	42	1.092
80 x 80	2	1,28	26,00	61,44	48	1.248


 Se aconseja uso del Sistema Nivelado
 We recommend using Levelling System to fix the tiles
 Ver pág. 180 / See page 180

Velvet

Pasta Blanca / White body tiles



Velvet Cream
30 x 90 cm. WB3090R



Velvet Pearl
30 x 90 cm. WB3090R



Wellen Velvet Cream
30 x 90 cm. WB3090R



Wellen Velvet Pearl
30 x 90 cm. WB3090R




Cenefa Noa Bronze
3 x 90 cm. TR- 52
[PCK. 28]




Cenefa Noa Silver
3 x 90 cm. TR- 46
[PCK. 28]

Pavimento coordinado / Coordinated floor tiles



Velvet Cream
60 x 60 cm. Rect. PR6060R



Velvet Pearl
60 x 60 cm. Rect. PR6060R

Formato / Size	Pz/Box	M ² /Box	Kg/Box	M ² /Pa	Box/Pa	Kg/Pa	Rodapié Corte / Cut Skirting	Size	TR	PCK
60 x 60	3	1,08	22,00	51,84	48	1.056	60 x 60 RC6060	10 x 60	24	15
30 x 90	4	1,08	20,50	51,84	48	984				

Se aconseja uso del Sistema Nivelado
We recommend using Levelling System to fix the tiles
Ver pág. 180 / See page 180

Velvet Cream 30 x 90 cm. Pavimento Velvet Cream 60 x 60 cm. Rectificado



Venice

Porcelánico / Porcelain tiles



B|PLUS
LARGE SIZE SURFACES



Venice Beige Natural
260 x 120 cm.

BP2612R



MF

Venice Beige Natural
60 x 120 cm.

P6012LB



MF

Venice Beige Natural
120 x 120 cm.

P1212LB

Variación gráfica | Different patterns: 4

Espesor | Thickness: 6 mm.

Formato / Size	Pz/Box	M ² /Box	Kg/Box	Box/Pa	M ² /Pa	Kg/Pa	Rodapié Corte / Cut Skirting	Size	TR	PCK
120 x 120	1	1,44	29,00	42	60,48	1.218	120 x 120 Natural RC1212	10 x 60	29	15
60 x 120	2	1,44	29,00	40	57,60	1.160	60 x 120 Natural RC6012	10 x 60	29	15

Ver el packing de B|Plus en la página / See B|Plus packing on the page 179



Se aconseja uso del Sistema Nivelado
We recommend using Levelling System to fix the tiles
Ver pág. 180 / See page 180

Venice Beige Natural 260 x 120 cm. Pavimento Venice Beige Natural 120 x 120 cm.



Venice

Porcelánico / Porcelain tiles



B|PLUS
LARGE SIZE SURFACES



Venice Beige Pulido
260 x 120 cm.

BP2612P



MF

Venice Beige Pulido
60 x 120 cm.

P6012P



MF

Venice Beige Pulido
120 x 120 cm.

P1212P

Variación gráfica | Different patterns: 4

Espesor | Thickness: 7 mm.

Formato / Size	Pz/Box	M ² /Box	Kg/Box	Box/Pa	M ² /Pa	Kg/Pa	Rodapié Corte / Cut Skirting	Size	TR	PCK
120 x 120	1	1,44	29,00	42	60,48	1.218	120 x 120 Pulido RC1212	10 x 60	32	15
60 x 120	2	1,44	29,00	40	57,60	1.160	60 x 120 Pulido RC6012	10 x 60	31	15

Ver el packing de B|Plus en la página / See B|Plus packing on the page 179



Se aconseja uso del Sistema Nivelado
We recommend using Levelling System to fix the tiles
Ver pág. 180 / See page 180

Venice Beige Pulido 260 x 120 cm. Pavimento Venice Beige Pulido 120 x 120 cm.



Venice

Porcelánico / Porcelain tiles



B|PLUS
LARGE SIZE SURFACES



Venice Miele Natural
260 x 120 cm.

BP2612R



MF

Venice Miele Natural
60 x 120 cm.

P6012LB



MF

Venice Miele Natural
120 x 120 cm.

P1212LB

Variación gráfica | Different patterns: 4

Espesor | Thickness: 6 mm.

Formato / Size	Pz/Box	M ² /Box	Kg/Box	Box/Pa	M ² /Pa	Kg/Pa	Rodapié Corte / Cut Skirting	Size	TR	PCK
120 x 120	1	1,44	29,00	42	60,48	1.218	120 x 120 Natural RC1212	10 x 60	29	15
60 x 120	2	1,44	29,00	40	57,60	1.160	60 x 120 Natural RC6012	10 x 60	29	15

Ver el packing de B|Plus en la página / See B|Plus packing on the page 179



Se aconseja uso del Sistema Nivelado
We recommend using Levelling System to fix the tiles
Ver pág. 180 / See page 180

Venice Miele Natural 260 x 120 cm. Pavimento Venice Miele Natural 120 x 120 cm.



Venice

Porcelánico / Porcelain tiles



B|PLUS
LARGE SIZE SURFACES



Venice Miele Pulido
260 x 120 cm.

BP2612P



MF

Venice Miele Pulido
60 x 120 cm.

P6012P



MF

Venice Miele Pulido
120 x 120 cm.

P1212P

Variación gráfica | Different patterns: 4

Espesor | Thickness: 7 mm.

Formato / Size	Pz/Box	M ² /Box	Kg/Box	Box/Pa	M ² /Pa	Kg/Pa	Rodapié Corte / Cut Skirting	Size	TR	PCK
120 x 120	1	1,44	29,00	42	60,48	1.218	120 x 120 Pulido RC1212	10 x 60	32	15
60 x 120	2	1,44	29,00	40	57,60	1.160	60 x 120 Pulido RC6012	10 x 60	31	15

Ver el packing de B|Plus en la página / See B|Plus packing on the page 179



Se aconseja uso del Sistema Nivelado
We recommend using Levelling System to fix the tiles
Ver pág. 180 / See page 180

Venice Miele Pulido 260 x 120 cm. Pavimento Miele Beige Pulido 120 x 120 cm.



Venice

Porcelánico / Porcelain tiles



B|PLUS
LARGE SIZE SURFACES



Venice Bianco Natural
260 x 120 cm.

BP2612R



MF

Venice Bianco Natural
60 x 120 cm.

P6012LB



MF

Venice Bianco Natural
120 x 120 cm.

P1212LB

Variación gráfica | Different patterns: 4

Espesor | Thickness: 6 mm.

Formato / Size	Pz/Box	M ² /Box	Kg/Box	Box/Pa	M ² /Pa	Kg/Pa	Rodapié Corte / Cut Skirting	Size	TR	PCK
120 x 120	1	1,44	29,00	42	60,48	1.218	120 x 120 Natural RC1212	10 x 60	29	15
60 x 120	2	1,44	29,00	40	57,60	1.160	60 x 120 Natural RC6012	10 x 60	29	15

Ver el packing de B|Plus en la página / See B|Plus packing on the page 179



Se aconseja uso del Sistema Nivelado
We recommend using Levelling System to fix the tiles
Ver pág. 180 / See page 180

Venice Bianco Natural 260 x 120 cm. Pavimento Bianco Natural 120 x 120 cm.



Venice

Porcelánico / Porcelain tiles



B|PLUS
LARGE SIZE SURFACES



Venice Bianco Pulido
260 x 120 cm.

BP2612P



MF

Venice Bianco Pulido
60 x 120 cm.

P6012P



MF

Venice Bianco Pulido
120 x 120 cm.

P1212P

Variación gráfica | Different patterns: 4

Espesor | Thickness: 7 mm.

Formato / Size	Pz/Box	M ² /Box	Kg/Box	Box/Pa	M ² /Pa	Kg/Pa	Rodapié Corte / Cut Skirting	Size	TR	PCK
120 x 120	1	1,44	29,00	42	60,48	1.218	120 x 120 Pulido RC1212	10 x 60	32	15
60 x 120	2	1,44	29,00	40	57,60	1.160	60 x 120 Pulido RC6012	10 x 60	31	15

Ver el packing de B|Plus en la página / See B|Plus packing on the page 179



Se aconseja uso del Sistema Nivelado
We recommend using Levelling System to fix the tiles
Ver pág. 180 / See page 180

Venice Bianco Pulido 260 x 120 cm. Pavimento Venice Bianco Pulido 120 x 120 cm.



Venice

Porcelánico / Porcelain tiles



B|PLUS
LARGE SIZE SURFACES



Venice Grigio Natural
260 x 120 cm.

BP2612R



MF

Venice Grigio Natural
60 x 120 cm.

P6012LB



MF

Venice Grigio Natural
120 x 120 cm.

P1212LB

Variación gráfica | Different patterns: 4

Espesor | Thickness: 6 mm.

Formato / Size	Pz/Box	M ² /Box	Kg/Box	Box/Pa	M ² /Pa	Kg/Pa	Rodapié Corte / Cut Skirting	Size	TR	PCK
120 x 120	1	1,44	29,00	42	60,48	1.218	120 x 120 Natural RC1212	10 x 60	29	15
60 x 120	2	1,44	29,00	40	57,60	1.160	60 x 120 Natural RC6012	10 x 60	29	15

Ver el packing de B|Plus en la página / See B|Plus packing on the page 179



Se aconseja uso del Sistema Nivelado
We recommend using Levelling System to fix the tiles
Ver pág. 180 / See page 180

Venice Grigio Natural 260 x 120 cm. Pavimento Grigio Natural 120 x 120 cm.



Venice

Porcelánico / Porcelain tiles



B|PLUS
LARGE SIZE SURFACES



Venice Grigio Pulido
260 x 120 cm.

BP2612P



MF

Venice Grigio Pulido
60 x 120 cm.

P6012P



MF

Venice Grigio Pulido
120 x 120 cm.

P1212P

Variación gráfica | Different patterns: 4

Espesor | Thickness: 7 mm.

Formato / Size	Pz/Box	M ² /Box	Kg/Box	Box/Pa	M ² /Pa	Kg/Pa	Rodapié Corte / Cut Skirting	Size	TR	PCK
120 x 120	1	1,44	29,00	42	60,48	1.218	120 x 120 Pulido RC1212	10 x 60	32	15
60 x 120	2	1,44	29,00	40	57,60	1.160	60 x 120 Pulido RC6012	10 x 60	31	15

Ver el packing de B|Plus en la página / See B|Plus packing on the page 179



Se aconseja uso del Sistema Nivelado
We recommend using Levelling System to fix the tiles
Ver pág. 180 / See page 180

Venice Grigio Pulido 260 x 120 cm. Pavimento Venice Grigio Pulido 120 x 120 cm.



Venice

Pasta blanca / White body tiles



Venice Beige 30 x 90 cm. WB3090LB



Venice Bianco 30 x 90 cm. WB3090LB



Drip Venice Beige 30 x 90 cm. WB3090RB



Drip Venice Bianco 30 x 90 cm. WB3090RB



Venice Grigio 30 x 90 cm. WB3090LB



Drip Venice Grigio 30 x 90 cm. WB3090RB

Pavimento Coordinado / Coordinated floor tiles




Venice Beige Natural 60 x 60 cm. PR6060LB



Venice Miele Natural 60 x 60 cm. PR6060LB



Venice Bianco Natural 60 x 60 cm. PR6060LB



Venice Grigio Natural 60 x 60 cm. PR6060LB

Formato / Size	Pz/Box	M ² /Box	Kg/Box	Box/Pa	M ² /Pa	Kg/Pa	Rodapié Corte / Cut Skirting	Size	TR	PCK
30 x 90	4	1,08	20,50	48	51,84	984	60 x 60 Natural RC6060	10 x 60	24	15
60 x 60	3	1,08	22,00	48	51,84	1.056				

Se aconseja uso del Sistema Nivelado
We recommend using Levelling System to fix the tiles
Ver pág. 180 / See page 180

Venice Bianco 30 x 90 cm. Pavimento Venice Bianco Natural 60 x 60 cm.




Vermont

Porcelánico / Porcelain tiles



B|PLUS
LARGE SIZE SURFACES



Stripes Vermont Walnut
260 x 120 cm.

BP2612R




Bondi Vermont Walnut
260 x 120 cm.

BP2612R

Variación gráfica | Different patterns: 4

Espesor | Thickness: 6 mm.

Ver el packing de B|Plus en la página / See B|Plus packing on the page 179

 Se aconseja uso del Sistema Nivelado
We recommend using Levelling System to fix the tiles
Ver pág. 180 / See page 180

Bondi Vermont Walnut 260 x 120 cm. Pavimento Vermont Walnut 20 x 120 cm.



Vermont

Porcelánico / Porcelain tiles

Vermont Cedar 20 x 120 cm. Pavimento Vermont Cedar 20 x 120 cm.



Vermont Maple Natural
20 x 120 cm. P2012L



Vermont Maple Natural
26 x 160 cm. P2616L



Vermont Cedar Natural
20 x 120 cm. P2012L



Vermont Cedar Natural
26 x 160 cm. P2616L



Vermont Walnut Natural
20 x 120 cm. Anti-Slip
P2012L P2012PR



Vermont Walnut Natural
26 x 160 cm. Anti-Slip
P2616L P2616PR



Vermont Earth Natural
20 x 120 cm. P2012L



Vermont Earth Natural
26 x 160 cm. P2616L

Formato / Size	Pz/Box	M ² /Box	Kg/Box	Box/Pa	M ² /Pa	Kg/Pa	Rodapié Corte / Cut Skirting	Size	TR	PCK
20 x 120	5	1,20	24,00	45	54,00	1.080	20 x 120 Natural RC2012	10 x 60	25	15
26 x 160	3	1,25	26,00	48	60,00	1.248	26 x 160 Natural RC2616	10 x 80	35	14

Se aconseja uso del Sistema Nivelado
We recommend using Levelling System to fix the tiles
Ver pág. 180 / See page 180



Vermont

Pasta blanca / White body tiles



Bamboo Vermont Cedar
30 x 90 cm. WB3090RB




Bamboo Vermont Walnut
30 x 90 cm. WB3090RB



Bamboo Vermont Earth
30 x 90 cm. WB3090RB

Pavimento Coordinado / Coordinated floor tiles



Belstone Cream
60 x 60 cm. PR6060LB



Belstone Grey
60 x 60 cm. PR6060LB

Rodapié Corte / Cut Skirting	Size	TR	PCK
60 x 60 Natural RC6060	10 x 60	24	15

Formato / Size	Pz/Box	M ² /Box	Kg/Box	Box/Pa	M ² /Pa	Kg/Pa
30 x 90	4	1,08	20,50	48	51,84	984
60 x 60	3	1,08	22,00	48	51,84	1.056

Se aconseja uso del Sistema Nivelado
We recommend using Levelling System to fix the tiles
Ver pág. 180 / See page 180

Bamboo Vermont Earth 30 x 90 cm. Concept Pearl 30 x 90 cm. Pavimento Vermont Earth Natural 20 x 120 cm.



Villewood

Pasta blanca / White body tiles



Villewood Elm
60 x 120 cm. WB6012R




Villewood Smoke
60 x 120 cm. WB6012R

Pavimento coordinado / Coordinated floor tiles



Northwood Elm
20 x 120 P2012L



Northwood Smoke
20 x 120 cm. P2012L

Rodapié Corte / Cut Skirting	Size	TR	PCK
20 x 120 Natural RC2012	10 x 60	25	15

Formato / Size	Pz/Box	M ² /Box	Kg/Box	M ² /Pa	Box/Pa	Kg/Pa
60 x 120 Pasta Blanca	2	1,44	28,00	43,20	30	840
20 x 120	5	1,20	24,00	54,00	45	1.080



Se aconseja uso del Sistema Nivelado
We recommend using Levelling System to fix the tiles
Ver pág. 180 / See page 180

Ejemplos de colocación / Examples of placement



Villewood Elm 60 x 120 cm. Pavimento Detroit Ash 60 x 120

Volcano

Porcelánico / Porcelain tiles



B|PLUS
LARGE SIZE SURFACES



Volcano Avorio
260 x 120 cm.

BP2612R



Mos Volcano Avorio TR-34
30 x 30 cm. [PCK. 5]



Hexa Volcano Avorio TR-34
29 x 27 cm. [PCK. 5]



Volcano Avorio
60 x 120 cm.

P6012R



Volcano Avorio
120 x 120 cm.

P1212R

Variación gráfica | Different patterns: 4
Espesor | Thickness: 6 mm.

Formato / Size	Pz/Box	M ² /Box	Kg/Box	M ² /Pa	Box/Pa	Kg/Pa	Rodapié Corte / Cut Skirting	Size	TR	PCK
120 x 120	1	1,44	29,00	60,48	42	1.218	120 x 120 Natural RC1212	10 x 60	29	15
60 x 120	2	1,44	29,00	57,60	40	1.160	60 x 120 Natural RC6012	10 x 60	29	15

Ver el packing de B|Plus en la página / See B|Plus packing on the page 179



Se aconseja uso del Sistema Nivelado
We recommend using Levelling System to fix the tiles
Ver pág. 180 / See page 180

Volcano Avorio 60 x 120 cm. Pavimento Volcano Avorio 120 x 120 cm.



Volcano

Porcelánico / Porcelain tiles



B|PLUS
LARGE SIZE SURFACES



Volcano Bianco
260 x 120 cm.

BP2612R



Mos Volcano Bianco TR-34
30 x 30 cm. [PCK. 5]



Hexa Volcano Bianco TR-34
29 x 27 cm. [PCK. 5]



Volcano Bianco
60 x 120 cm.

P6012R



Volcano Bianco
120 x 120 cm.

P1212R



Variación gráfica | Different patterns: 4

Espesor | Thickness: 6 mm.

Formato / Size	Pz/Box	M ² /Box	Kg/Box	M ² /Pa	Box/Pa	Kg/Pa	Rodapié Corte / Cut Skirting	Size	TR	PCK
120 x 120	1	1,44	29,00	60,48	42	1.218	120 x 120 Natural RC1212	10 x 60	29	15
60 x 120	2	1,44	29,00	57,60	40	1.160	60 x 120 Natural RC6012	10 x 60	29	15

Ver el packing de B|Plus en la página / See B|Plus packing on the page 179



Se aconseja uso del Sistema Nivelado
We recommend using Levelling System to fix the tiles
Ver pág. 180 / See page 180




Volcano Bianco 60 x 120 cm. Pavimento Volcano Bianco 120 x 120 cm.

Volcano

Porcelánico / Porcelain tiles



B|PLUS
LARGE SIZE SURFACES



Mos Volcano Grigio TR-34
30 x 30 cm. [PCK. 5]



Hexa Volcano Grigio TR-34
29 x 27 cm. [PCK. 5]



Volcano Grigio
60 x 120 cm. P6012R



Volcano Grigio
120 x 120 cm. P1212R

Volcano Grigio
260 x 120 cm. BP2612R

Variación gráfica | Different patterns: 4

Espesor | Thickness: 6 mm.

Formato / Size	Pz/Box	M ² /Box	Kg/Box	M ² /Pa	Box/Pa	Kg/Pa	Rodapié Corte / Cut Skirting	Size	TR	PCK
120 x 120	1	1,44	29,00	60,48	42	1.218	120 x 120 Natural RC1212	10 x 60	29	15
60 x 120	2	1,44	29,00	57,60	40	1.160	60 x 120 Natural RC6012	10 x 60	29	15

Ver el packing de B|Plus en la página / See B|Plus packing on the page 179



Se aconseja uso del Sistema Nivelado
We recommend using Levelling System to fix the tiles
Ver pág. 180 / See page 180

Volcano Grigio 260 x 120 cm. Pavimento Volcano Grigio 120 x 120 cm.



Volcano

Porcelánico / Porcelain tiles




B|PLUS
LARGE SIZE SURFACES




Volcano Nero
260 x 120 cm.


BP2612RE



Mos Volcano Nero TR-34
30 x 30 cm. [PCK. 5]




Hexa Volcano Nero TR-34
29 x 27 cm. [PCK. 5]



Volcano Nero
60 x 120 cm.

P6012RE



Volcano Nero
120 x 120 cm.

P1212RE

Variación gráfica | Different patterns: 5
Espesor | Thickness: 7 mm.

Formato / Size	Pz/Box	M ² /Box	Kg/Box	M ² /Pa	Box/Pa	Kg/Pa	Rodapié / Skirting	Size	TR	PCK
120 x 120	1	1,44	29,00	60,48	42	1.218	120 x 120 Natural RC1212	10 x 60	29	15
60 x 120	2	1,44	29,00	57,60	40	1.160	60 x 120 Natural RC6012	10 x 60	29	15

Ver el packing de B|Plus en la página / See B|Plus packing on the page 179



Se aconseja uso del Sistema Nivelado
We recommend using Levelling System to fix the tiles
Ver pág. 180 / See page 180

Volcano Nero 260 x 120 cm. Pavimento Volcano Nero 120 x 120 cm.




Wacom

Porcelánico / Porcelain tiles




B|PLUS
LARGE SIZE SURFACES



Wacom Moss Pulido
260 x 120 cm. **BP2612RP**




Wacom Moss Pulido
60 x 60 cm. **PR6060GRP**



Wacom Moss Pulido
60 x 120 cm. **P6012GRP**

MF



Wacom Moss Pulido
120 x 120 cm. **P1212GRP**

MF

Variación gráfica | Different patterns: 4

Espesor | Thickness: 7 mm.

Formato / Size	Pz/Box	M ² /Box	Kg/Box	M ² /Pa	Box/Pa	Kg/Pa	Rodapié Corte / Cut Skirting	Size	TR	PCK
120 x 120	1	1,44	29,00	60,48	42	1.218	120 x 120 Pulido GRP RC1212	10 x 60	33	15
60 x 120	2	1,44	29,00	57,60	40	1.160	60 x 120 Pulido GRP RC6012	10 x 60	33	15
60 x 60	3	1,08	22,00	51,84	48	1.056	60 x 60 Pulido GRP RC6060	10 x 60	30	15

Ver el packing de B|Plus en la página / See B|Plus packing on the page 179

Se aconseja uso del Sistema Nivelado
We recommend using Levelling System to fix the tiles
Ver pág. 180 / See page 180

Wacom Moss Pulido 260 x 120 cm. Pavimento Wacom Moss Pulido 120 x 120 cm.



Wacom


Porcelánico / Porcelain tiles




B|PLUS
LARGE SIZE SURFACES




Wacom Forest Pulido
260 x 120 cm. BP2612RP



Wacom Forest Pulido
60 x 60 cm. PR6060GRP



Wacom Forest Pulido
60 x 120 cm. P6012GRP



Wacom Forest Pulido
120 x 120 cm. P1212GRP

Variación gráfica | Different patterns: 4
Espesor | Thickness: 7 mm.

Formato / Size	Pz/Box	M ² /Box	Kg/Box	M ² /Pa	Box/Pa	Kg/Pa	Rodapié Corte / Cut Skirting	Size	TR	PCK
120 x 120	1	1,44	29,00	60,48	42	1.218	120 x 120 Pulido GRP RC1212	10 x 60	33	15
60 x 120	2	1,44	29,00	57,60	40	1.160	60 x 120 Pulido GRP RC6012	10 x 60	33	15
60 x 60	3	1,08	22,00	51,84	48	1.056	60 x 60 Pulido GRP RC6060	10 x 60	30	15

Ver el packing de B|Plus en la página / See B|Plus packing on the page 179


Se aconseja uso del Sistema Nivelado
We recommend using Levelling System to fix the tiles
Ver pág. 180 / See page 180

Wacom Forest Pulido 60 x 120 cm. Pavimento Wacom Forest Pulido 120 x 120 cm.




Wacom

Porcelánico / Porcelain tiles



Wacom Forest Pulido
80 x 160 cm.

P8016GRP




Wacom Forest Pulido
80 x 80 cm.

PR8080GRP

Rodapié Corte / Cut Skirting	Size	TR	PCK
80 x 160 Pulido GRP RC8016	10 x 80	39	14
80 x 80 Pulido GRP RC8080	10 x 80	36	14

Formato / Size	Pz/Box	M ² /Box	Kg/Box	M ² /Pa	Box/Pa	Kg/Pa
80 x 160	1	1,28	26,00	53,76	42	1.092
80 x 80	2	1,28	26,00	61,44	48	1.248


 Se aconseja uso del Sistema Nivelado
 We recommend using Levelling System to fix the tiles
 Ver pág. 180 / See page 180

Wacom Forest Pulido 80 x 160 cm. Pavimento Wacom Forest Pulido 80 x 80 cm.




Wooden

Porcelánico / Porcelain tiles



Wooden Maple
20 x 120 cm. P2012L



Wooden Oak
20 x 120 cm. P2012L



Wooden Steel
20 x 120 cm. P2012L



Wooden Maple 20 x 120 cm.

Rodapié Corte / Cut Skirting	Size	TR	PCK
20 x 120 Natural RC2012	10 x 60	25	15

Formato / Size	Pz/Box	M ² /Box	Kg/Box	Box/Pa	M ² /Pa	Kg/Pa
20 x 120	5	1,20	24,00	45	54,00	1.080

Se aconseja uso del Sistema Nivelado
We recommend using Levelling System to fix the tiles
Ver pág. 180 / See page 180

Ejemplos de colocación / Examples of placement



Zermatt

Porcelánico / Porcelain tiles

Zermatt Natural 60 x 120 cm. Pavimento Zermatt Natural 80 x 80 cm.



Zermatt Natural 60 x 60 cm. PR6060LB



Zermatt Natural 80 x 80 cm. PR8080LB



Zermatt Natural 60 x 120 cm. P6012LB

Rodapié Corte / Cut Skirting	Size	TR	PCK
60 x 120 Natural RC6012	10 x 60	29	15
80 x 80 Natural RC8080	10 x 80	31	14
60 x 60 Natural RC6060	10 x 60	24	15

Formato / Size	Pz/Box	M ² /Box	Kg/Box	M ² /Pa	Box/Pa	Kg/Pa
60 x 120	2	1,44	29,00	57,60	40	1.160
80 x 80	2	1,28	26,00	61,44	48	1.248
60 x 60	3	1,08	22,00	51,84	48	1.056

Se aconseja uso del Sistema Nivelado
We recommend using Levelling System to fix the tiles
Ver pág. 180 / See page 180



Zermatt

Porcelánico / Porcelain tiles




Zermatt Acero
60 x 60 cm. PR6060LB



Zermatt Titanio
60 x 60 cm. PR6060E




Zermatt Acero
80 x 80 cm. PR8080LB



Zermatt Titanio
80 x 80 cm. PR8080E



Zermatt Acero
60 x 120 cm. P6012LB



Zermatt Titanio
60 x 120 cm. P6012E

Formato / Size	Pz/Box	M ² /Box	Kg/Box	M ² /Pa	Box/Pa	Kg/Pa	Rodapié Corte / Cut Skirting	Size	TR	PCK
60 x 120	2	1,44	29,00	57,60	40	1.160	60 x 120 Natural RC6012	10 x 60	29	15
80 x 80	2	1,28	26,00	61,44	48	1.248	80 x 80 Natural RC8080	10 x 80	31	14
60 x 60	3	1,08	22,00	51,84	48	1.056	60 x 60 Natural RC6060	10 x 60	24	15

Se aconseja uso del Sistema Nivelado
We recommend using Levelling System to fix the tiles
Ver pág. 180 / See page 180

Zermatt Acero 60 x 120 cm. Pavimento Zermatt Titanio 80 x 80 cm.



Zermatt

Porcelánico / Porcelain tiles



B&out



Zermatt Natural
60 x 90 cm. Espesorado P6090BES



Zermatt Natural
60 x 120 cm. Espesorado P6012BES



Zermatt Acero
60 x 90 cm. Espesorado P6090BES



Zermatt Acero
60 x 120 cm. Espesorado P6012BES



Zermatt Titanio
60 x 90 cm. Espesorado P6090BSE



Zermatt Titanio
60 x 120 cm. Espesorado P6012BSE

Formato / Size	Pz/Box	M ² /Box	Kg/Box	M ² /Pa	Box/Pa	Kg/Pa
60 x 120 Espesorado	1	0,72	32,50	23,04	32	1.040
60 x 90 Espesorado	2	1,08	49,00	25,92	24	1.176

Se aconseja uso del Sistema Nivelado
We recomend using Levelling System to fix the tiles
Ver pág. 180 / See page 180

Porcelánico espesorado 20mm
Thickened porcelain tile 20mm

Zermatt Acero 60 x 90 cm. Espesorado



Zermatt

Pasta blanca / White body tiles



Zermatt Natural 30 x 90 cm. WB3090L



Zermatt Acero 30 x 90 cm. WB3090L




Canna Zermatt Natural 30 x 90 cm. WB3090R



Canna Zermatt Acero 30 x 90 cm. WB3090R

Pavimento coordinado / Coordinated floor tiles



Zermatt Natural 60 x 60 cm. Rect PR6060LB



Zermatt Acero 60 x 60 cm. Rect PR6060LB



Zermatt Titanio 60 x 60 cm. Rect PR6060E

Rodapié Corte / Cut Skirting	Size	TR	PCK
80 x 80 Natural RC8080	10 x 80	31	14

Formato / Size	Pz/Box	M ² /Box	Kg/Box	M ² /Pa	Box/Pa	Kg/Pa
60 x 60	3	1,08	22,00	51,84	48	1.056
30 x 90	4	1,08	20,50	51,84	48	984

Se aconseja uso del Sistema Nivelado
We recommend using Levelling System to fix the tiles
Ver pág. 180 / See page 180

Zermatt Natural 30 x 90 cm. Canna Zermatt Natural 30 x 90 cm. Pavimento Zermatt Natural 80 x 80 cm.



CARACTERÍSTICAS TÉCNICAS /
TECHNICAL CHARACTERISTICS

CARACTERÍSTICAS TÉCNICAS / TECHNICAL CHARACTERISTICS

Porcelánico Porcelain tiles 260 x 120 cm. 102,36" x 47,24"		Deslizamiento Slip		PEI		Resistencia Química / Chemical Resistance										Resistencia a las Manchas Stain Resistance			Resistencia Mecánica Mechanical Resistance			
Modelo Model	Color Color	Péndulo UNE 41.901	Rampa Ramp DIN 51.130	MOHS (Dureza) Strength Resistance	Clase Class	Etapas Abrasión Abrasion Stage	Absorción de Agua Water Absorption	Resistencia Química / Chemical Resistance										Con Acción Trazante Tracing Action	Con Acción Química Oxidante Oxidizing Chemical Action	Con Acción Fílica Filic Action	Resistencia a la helada Frost Resistance	Resistencia a la flexión Bending Resistance
								Cloruro Amónico Ammonia Chloride	Aditivos Additive pools water	Acido Cloríd. Hydrochloric Acid	Ac. Cítrico Citric Acid	Hidróxido Potásico Potassium Hydroxide	Acido Cloríd. Hydrochloric Acid	Ac. Láctico Lactic Acid	Hidróxido Potásico Potassium Hydroxide	Con Acción Trazante Tracing Action	Con Acción Química Oxidante Oxidizing Chemical Action					
QUANTUM	Natural	0	5	4	12000	<0,5%	GA	GA	GLA	GLA	GLA	GHA	GHA	GHA	5	5	5	RESISTE	>35N/mm ²			
	Pulido	0	4	4	12000	<0,5%	GA	GA	GLA	GLA	GLA	GHB	GHB	GHB	5	5	5	RESISTE	>35N/mm ²			
UNIK	Ivory Natural	1	6	4	12000	<0,5%	GA	GA	GLA	GLA	GLA	GHA	GHA	GHA	5	5	5	RESISTE	>35N/mm ²			
	Ivory Pulido	0	4	4	6000	<0,5%	GA	GA	GLA	GLA	GLA	GHB	GHB	GHB	5	5	5	RESISTE	>35N/mm ²			
	Ash Natural	1	6	4	12000	<0,5%	GA	GA	GLA	GLA	GLA	GHA	GHA	GHA	5	5	5	RESISTE	>35N/mm ²			
	Ash Pulido	0	4	4	6000	<0,5%	GA	GA	GLA	GLA	GLA	GHB	GHB	GHB	5	5	5	RESISTE	>35N/mm ²			
VENICE	Beige Natural	1 R9	5	4	12000	<0,5%	GA	GA	GLA	GLA	GLA	GHA	GHA	GHA	5	5	5	RESISTE	>35N/mm ²			
	Beige Pulido	0	4	4	6000	<0,5%	GA	GA	GLA	GLA	GLA	GHB	GHB	GHB	5	5	5	RESISTE	>35N/mm ²			
	Miele Natural	1	5	4	12000	<0,5%	GA	GA	GLA	GLA	GLA	GHA	GHA	GHA	5	5	5	RESISTE	>35N/mm ²			
	Miele Pulido	0	4	4	6000	<0,5%	GA	GA	GLA	GLA	GLA	GHA	GHA	GHA	5	5	5	RESISTE	>35N/mm ²			
	Bianco Natural	1 R9	5	4	12000	<0,5%	GA	GA	GLA	GLA	GLA	GHA	GHA	GHA	5	5	5	RESISTE	>35N/mm ²			
	Bianco Pulido	0	4	4	12000	<0,5%	GA	GA	GLA	GLA	GLA	GHB	GHB	GHB	5	5	5	RESISTE	>35N/mm ²			
	Grigio Natural	1 R9	5	4	6000	<0,5%	GA	GA	GLA	GLA	GLA	GHA	GHA	GHA	5	5	5	RESISTE	>35N/mm ²			
	Grigio Pulido	0	4	4	6000	<0,5%	GA	GA	GLA	GLA	GLA	GHB	GHB	GHB	5	5	5	RESISTE	>35N/mm ²			
VERMONT	Bondi Walnut	1 R9	5	3	1500	<0,5%	GA	GA	GLA	GLA	GLA	GHA	GHA	GHA	5	5	5	RESISTE	>35N/mm ²			
	Stripes Walnut	1 R9	5	3	1500	<0,5%	GA	GA	GLA	GLA	GLA	GHA	GHA	GHA	5	5	5	RESISTE	>35N/mm ²			
VOLCANO	Avorio	2	8	4	12000	<0,5%	GA	GA	GLA	GLA	GLA	GHA	GHA	GHA	5	5	5	RESISTE	>35N/mm ²			
	Bianco	2	8	4	12000	<0,5%	GA	GA	GLA	GLA	GLA	GHA	GHA	GHA	5	5	5	RESISTE	>35N/mm ²			
	Grigio	2	8	4	12000	<0,5%	GA	GA	GLA	GLA	GLA	GHA	GHA	GHA	5	5	5	RESISTE	>35N/mm ²			
WACOM	Moss Pulido	0	4	2	600	<0,5%	GA	GA	GLA	GLA	GLA	GHB	GHB	GHB	5	5	5	RESISTE	>35N/mm ²			
	Forest Pulido	0	3	1	150	<0,5%	GA	GA	GLA	GLA	GLA	GHB	GHB	GHB	5	5	5	RESISTE	>35N/mm ²			

CARACTERÍSTICAS TÉCNICAS / TECHNICAL CHARACTERISTICS

Porcelánico Porcelain tiles 120 x 120 cm. 47,24" x 47,24"		Deslizamiento Slip		PEI		Resistencia Química / Chemical Resistance										Resistencia a las Manchas Stain Resistance			Resistencia Mecánica Mechanical Resistance			
Modelo Model	Color Color	Péndulo UNE 41.901	Rampa Ramp DIN 51.130	MOHS (Dureza) Strength Resistance	Clase Class	Etapas Abrasión Abrasion Stage	Absorción de Agua Water Absorption	Resistencia Química / Chemical Resistance										Con Acción Trazante Tracing Action	Con Acción Química Oxidante Oxidizing Chemical Action	Con Acción Fílica Filic Action	Resistencia a la helada Frost Resistance	Resistencia a la flexión Bending Resistance
								Cloruro Amónico Ammonia Chloride	Aditivos Additive pools water	Acido Cloríd. Hydrochloric Acid	Ac. Cítrico Citric Acid	Hidróxido Potásico Potassium Hydroxide	Acido Cloríd. Hydrochloric Acid	Ac. Láctico Lactic Acid	Hidróxido Potásico Potassium Hydroxide	Con Acción Trazante Tracing Action	Con Acción Química Oxidante Oxidizing Chemical Action					
VENICE	Beige Natural	1	R9	5	4	12000	<0,5%	GA	GA	GLA	GLA	GLA	GHA	GHA	GHA	5	5	5	RESISTE	>35N/mm ²		
	Beige Pulido	0	-	4	4	6000	<0,5%	GA	GA	GLA	GLA	GLA	GHB	GHB	GHB	5	5	5	RESISTE	>35N/mm ²		
	Miele Natural	1	R9	5	4	12000	<0,5%	GA	GA	GLA	GLA	GLA	GHA	GHA	GHA	5	5	5	RESISTE	>35N/mm ²		
	Miele Pulido	0	-	4	4	6000	<0,5%	GA	GA	GLA	GLA	GLA	GHB	GHB	GHB	5	5	5	RESISTE	>35N/mm ²		
	Bianco Natural	1	R9	5	4	12000	<0,5%	GA	GA	GLA	GLA	GLA	GHA	GHA	GHA	5	5	5	RESISTE	>35N/mm ²		
	Bianco Pulido	0	-	4	4	12000	<0,5%	GA	GA	GLA	GLA	GLA	GHB	GHB	GHB	5	5	5	RESISTE	>35N/mm ²		
VOLCANO	Grigio Natural	1	R9	5	4	6000	<0,5%	GA	GA	GLA	GLA	GLA	GHA	GHA	GHA	5	5	5	RESISTE	>35N/mm ²		
	Grigio Pulido	0	-	4	4	6000	<0,5%	GA	GA	GLA	GLA	GLA	GHB	GHB	GHB	5	5	5	RESISTE	>35N/mm ²		
	Avorio	2	R10	8	4	12000	<0,5%	GA	GA	GLA	GLA	GLA	GHA	GHA	GHA	5	5	5	RESISTE	>35N/mm ²		
	Bianco	2	R10	8	4	12000	<0,5%	GA	GA	GLA	GLA	GLA	GHA	GHA	GHA	5	5	5	RESISTE	>35N/mm ²		
WACOM	Grigio	2	R10	8	4	12000	<0,5%	GA	GA	GLA	GLA	GLA	GHA	GHA	GHA	5	5	5	RESISTE	>35N/mm ²		
	Nero	2	R10	8	2	600	<0,5%	GA	GA	GLA	GLA	GLA	GHA	GHA	GHA	5	5	5	RESISTE	>35N/mm ²		
WACOM	Moss Pulido	0	-	4	2	600	<0,5%	GA	GA	GLA	GLA	GLA	GHB	GHB	GHB	5	5	5	RESISTE	>35N/mm ²		
	Forest Pulido	0	-	3	1	150	<0,5%	GA	GA	GLA	GLA	GLA	GHB	GHB	GHB	5	5	5	RESISTE	>35N/mm ²		

Porcelánico Porcelain tiles 240 x 120 cm. 47,24" x 94,48"		Deslizamiento Slip		PEI		Resistencia Química / Chemical Resistance										Resistencia a las Manchas Stain Resistance			Resistencia Mecánica Mechanical Resistance			
Modelo Model	Color Color	Péndulo UNE 41.901	Rampa Ramp DIN 51.130	MOHS (Dureza) Strength Resistance	Clase Class	Etapas Abrasión Abrasion Stage	Absorción de Agua Water Absorption	Resistencia Química / Chemical Resistance										Con Acción Trazante Tracing Action	Con Acción Química Oxidante Oxidizing Chemical Action	Con Acción Fílica Filic Action	Resistencia a la helada Frost Resistance	Resistencia a la flexión Bending Resistance
								Cloruro Amónico Ammonia Chloride	Aditivos Additive pools water	Acido Cloríd. Hydrochloric Acid	Ac. Cítrico Citric Acid	Hidróxido Potásico Potassium Hydroxide	Acido Cloríd. Hydrochloric Acid	Ac. Láctico Lactic Acid	Hidróxido Potásico Potassium Hydroxide	Con Acción Trazante Tracing Action	Con Acción Química Oxidante Oxidizing Chemical Action					
PATMOS	Pulido	0	4	4	12000	<0,5%	GA	GA	GLA	GLA	GLA	GHB	GHB	GHB	5	5	5	RESISTE	>35N/mm ²			
	Ivory	1	6	4	2100	<0,5%	GA	GA	GLA	GLA	GLA	GHA	GHA	GHA	5	5	5	RESISTE	>35N/mm ²			
PROSPECT	Natural	1	6	3	1500	<0,5%	GA	GA	GLA	GLA	GLA	GHA	GHA	GHA	5	5	5	RESISTE	>35N/mm ²			
	Silver Pulido	0	4	4	6000	<0,5%	GA	GA	GLA	GLA	GLA	GHB	GHB	GHB	5	5	5	RESISTE	>35N/mm ²			
QUIOS	Cream Pulido	0	4	4	6000	<0,5%	GA	GA	GLA	GLA	GLA	GHB	GHB	GHB	5	5	5	RESISTE	>35N/mm ²			
	Silver Pulido	0	4	4	6000	<0,5%	GA	GA	GLA	GLA	GLA	GHB	GHB	GHB	5	5	5	RESISTE	>35N/mm ²			
VANGLIH	P Natural	0	5	4	12000	<0,5%	GA	GA	GLA	GLA	GLA	GHA	GHA	GHA	5	5	5	RESISTE	>35N/mm ²			
	P Pulido	0	4	4	12000	<0,5%	GA	GA	GLA	GLA	GLA	GHB	GHB	GHB	5	5	5	RESISTE	>35N/mm ²			

Porcelánico Porcelain tiles 80 x 160 cm. 31,50" x 63"		Deslizamiento Slip		PEI		Resistencia Química / Chemical Resistance										Resistencia a las Manchas Stain Resistance			Resistencia Mecánica Mechanical Resistance			
Modelo Model	Color Color	Péndulo UNE 41.901	Rampa Ramp DIN 51.130	MOHS (Dureza) Strength Resistance	Clase Class	Etapas Abrasión Abrasion Stage	Absorción de Agua Water Absorption	Resistencia Química / Chemical Resistance										Con Acción Trazante Tracing Action	Con Acción Química Oxidante Oxidizing Chemical Action	Con Acción Fílica Filic Action	Resistencia a la helada Frost Resistance	Resistencia a la flexión Bending Resistance
								Cloruro Amónico Ammonia Chloride	Aditivos Additive pools water	Acido Cloríd. Hydrochloric Acid	Ac. Cítrico Citric Acid	Hidróxido Potásico Potassium Hydroxide	Acido Cloríd. Hydrochloric Acid	Ac. Láctico Lactic Acid	Hidróxido Potásico Potassium Hydroxide	Con Acción Trazante Tracing Action	Con Acción Química Oxidante Oxidizing Chemical Action					
PIENZA	Avorio Pulido	0	-	4	4	2100	<0,5%	GA	GA	GLA	GLA	GLA	GHB	GHB	GHB	5	5	5	RESISTE	>35N/mm ²		
	Cenere Pulido	0	-	4	3	1500	<0,5%	GA	GA	GLA	GLA	GLA	GHA	GHA	GHA	5	5	5	RESISTE	>35N/mm ²		
	Grigio Pulido	0	-	4	3	1500	<0,5%	GA	GA	GLA	GLA	GLA	GHB	GHB	GHB	5	5	5	RESISTE	>35N/mm ²		
QUIOS	Miele Pulido	0	-	4	2	600	<0,5%	GA	GA	GLA	GLA	GLA	GHA	GHA	GHA	5	5	5	RESISTE	>35N/mm ²		
	Cream Pulido	0	-	4	4	6000	<0,5%	GA	GA	GLA	GLA	GLA	GHB	GHB	GHB	5	5	5	RESISTE	>35N/mm ²		
STONELAND	Silver Pulido	0	-	4	4	6000	<0,5%	GA	GA	GLA	GLA	GLA	GHB	GHB	GHB	5	5	5	RESISTE	>35N/mm ²		
	Grey	2	R10	8	4	12000	<0,5%	GA	GA	GLA	GLA	GLA	GHA	GHA	GHA	5	5	5	RESISTE	>35N/mm ²		
	Ivory	2	R10	8	4	12000	<0,5%	GA	GA	GLA	GLA	GLA	GHA	GHA	GHA	5	5	5	RESISTE	>35N/mm ²		
UNIK	Pearl	2	R10	8	4	12000	<0,5%	GA	GA	GLA	GLA	GLA	GHA	GHA	GHA	5	5	5	RESISTE	>35N/mm ²		
	Ivory Natural	1	R9	6	4	12000	<0,5%	GA	GA	GLA	GLA	GLA	GHA	GHA	GHA	5	5	5	RESISTE	>		

CARACTERÍSTICAS TÉCNICAS / TECHNICAL CHARACTERISTICS

Porcelánico Porcelain tiles 80 x 80 cm. 31,50" x 31,50"		Deslizamiento Slip		MOHS (Dureza) Strength Resistance	PEI		Absorción de Agua Water Absorption	Resistencia Química / Chemical Resistance										Resistencia a las Manchas Stain Resistance			Resistencia Mecánica Mechanical Resistance	
Modelo Model	Color Color	Péndulo UNE 41.901	Rampa Ramp DIN 51.130		Clase Class	Etapas Abrasión Abrasion Stage		P.D. Limpieza Cleaning	Aditivos Agua Piscinas Additive pools water	Ácidos y Alcalis Acids and Alkalies (Low concentration)					Ácidos y Alcalis Acids and Alkalies (High concentration)					Con Acción Traza- nte Tracing Action	Con Acción Química Oxidante Chemical Oxidize Action	Con Acción Física Filmic Action
UNIK	Ivory Natural Anti-Slip	1	R9	6	4	12000	<0,5%	GA	GA	GLA	GLA	GLA	GHA	GHA	GHA	5	5	5	RESISTE	>35N/mm ²		
	Ash Natural Anti-Slip	3	R11	8	5	12000	<0,5%	GA	GA	GLA	GLA	GLA	GHA	GHA	GHA	5	5	5	RESISTE	>35N/mm ²		
	Ivory Natural	1	R9	6	4	12000	<0,5%	GA	GA	GLA	GLA	GLA	GHA	GHA	GHA	5	5	5	RESISTE	>35N/mm ²		
	Ash Natural	3	R11	8	4	6000	<0,5%	GA	GA	GLA	GLA	GLA	GHA	GHA	GHA	5	5	5	RESISTE	>35N/mm ²		
VANGLIH	Pulido	0	-	4	4	12000	<0,5%	GA	GA	GLA	GLA	GLA	GHB	GHB	GHB	5	5	5	RESISTE	>35N/mm ²		
WACOM	Forest Pulido	0	-	3	1	150	<0,5%	GA	GA	GLA	GLA	GLA	GHB	GHB	GHB	5	5	5	RESISTE	>35N/mm ²		
ZERMATT	Acero	1	R10	7	4	12000	<0,5%	GA	GA	GLA	GLA	GLA	GHA	GHA	GHA	5	5	5	RESISTE	>35N/mm ²		
	Natural	1	R10	7	4	12000	<0,5%	GA	GA	GLA	GLA	GLA	GHA	GHA	GHA	5	5	5	RESISTE	>35N/mm ²		
	Titanio	1	R10	7	3	750	<0,5%	GA	GA	GLA	GLA	GLA	GHA	GHA	GHA	5	5	5	RESISTE	>35N/mm ²		

CARACTERÍSTICAS TÉCNICAS / TECHNICAL CHARACTERISTICS

Porcelánico Porcelain tiles 60 x 120 cm. 23,62" x 47,24"		Deslizamiento Slip		MOHS (Dureza) Strength Resistance	PEI		Absorción de Agua Water Absorption	Resistencia Química / Chemical Resistance										Resistencia a las Manchas Stain Resistance			Resistencia Mecánica Mechanical Resistance	
Modelo Model	Color Color	Péndulo UNE 41.901	Rampa Ramp DIN 51.130		Clase Class	Etapas Abrasión Abrasion Stage		P.D. Limpieza Cleaning	Aditivos Agua Piscinas Additive pools water	Ácidos y Alcalis Acids and Alkalies (Low concentration)					Ácidos y Alcalis Acids and Alkalies (High concentration)					Con Acción Traza- nte Tracing Action	Con Acción Química Oxidante Chemical Oxidize Action	Con Acción Física Filmic Action
VOLCANO	Avorio	2	R10	8	4	12000	<0,5%	GA	GA	GLA	GLA	GLA	GHA	GHA	GHA	5	5	5	RESISTE	>35N/mm ²		
	Bianco	2	R10	8	4	12000	<0,5%	GA	GA	GLA	GLA	GLA	GHA	GHA	GHA	5	5	5	RESISTE	>35N/mm ²		
	Grigio	2	R10	8	4	12000	<0,5%	GA	GA	GLA	GLA	GLA	GHA	GHA	GHA	5	5	5	RESISTE	>35N/mm ²		
WACOM	Nero	2	R10	8	2	600	<0,5%	GA	GA	GLA	GLA	GLA	GHA	GHA	GHA	5	5	5	RESISTE	>35N/mm ²		
	Moss Pulido	0	-	4	2	600	<0,5%	GA	GA	GLA	GLA	GLA	GHB	GHB	GHB	5	5	5	RESISTE	>35N/mm ²		
	Forest Pulido	0	-	3	1	150	<0,5%	GA	GA	GLA	GLA	GLA	GHB	GHB	GHB	5	5	5	RESISTE	>35N/mm ²		
ZERMATT	Acero	1	R10	7	4	12000	<0,5%	GA	GA	GLA	GLA	GLA	GHA	GHA	GHA	5	5	5	RESISTE	>35N/mm ²		
	Natural	1	R10	7	4	12000	<0,5%	GA	GA	GLA	GLA	GLA	GHA	GHA	GHA	5	5	5	RESISTE	>35N/mm ²		
	Titanio	1	R10	7	3	750	<0,5%	GA	GA	GLA	GLA	GLA	GHA	GHA	GHA	5	5	5	RESISTE	>35N/mm ²		

Porcelánico Porcelain tiles 60 x 120 cm. 23,62" x 47,24"		Deslizamiento Slip		MOHS (Dureza) Strength Resistance	PEI		Absorción de Agua Water Absorption	Resistencia Química / Chemical Resistance										Resistencia a las Manchas Stain Resistance			Resistencia Mecánica Mechanical Resistance	
Modelo Model	Color Color	Péndulo UNE 41.901	Rampa Ramp DIN 51.130		Clase Class	Etapas Abrasión Abrasion Stage		P.D. Limpieza Cleaning	Aditivos Agua Piscinas Additive pools water	Ácidos y Alcalis Acids and Alkalies (Low concentration)					Ácidos y Alcalis Acids and Alkalies (High concentration)					Con Acción Traza- nte Tracing Action	Con Acción Química Oxidante Chemical Oxidize Action	Con Acción Física Filmic Action
PATMOS	Pulido	0	-	4	4	12000	<0,5%	GA	GA	GLA	GLA	GLA	GHB	GHB	GHB	5	5	5	RESISTE	>35N/mm ²		
PIENZA	Avorio Pulido	0	-	4	4	2100	<0,5%	GA	GA	GLA	GLA	GLA	GHB	GHB	GHB	5	5	5	RESISTE	>35N/mm ²		
	Cenere Pulido	0	-	4	3	1500	<0,5%	GA	GA	GLA	GLA	GLA	GHB	GHB	GHB	5	5	5	RESISTE	>35N/mm ²		
	Grigio Pulido	0	-	4	3	1500	<0,5%	GA	GA	GLA	GLA	GLA	GHB	GHB	GHB	5	5	5	RESISTE	>35N/mm ²		
	Miele Pulido	0	-	4	2	600	<0,5%	GA	GA	GLA	GLA	GLA	GHB	GHB	GHB	5	5	5	RESISTE	>35N/mm ²		
PROSPECT	Ivory	2	R9	6	4	2100	<0,5%	GA	GA	GLA	GLA	GLA	GHA	GHA	GHA	5	5	5	RESISTE	>35N/mm ²		
	Natural	2	R9	6	3	1500	<0,5%	GA	GA	GLA	GLA	GLA	GHA	GHA	GHA	5	5	5	RESISTE	>35N/mm ²		
PULSE	Ash	2	5	4	6000	<0,5%	GA	GA	GLA	GLA	GLA	GHA	GHA	GHA	5	5	5	RESISTE	>35N/mm ²			
	Ivory	2	5	4	12000	<0,5%	GA	GA	GLA	GLA	GLA	GHA	GHA	GHA	5	5	5	RESISTE	>35N/mm ²			
	Pearl	2	5	4	6000	<0,5%	GA	GA	GLA	GLA	GLA	GHA	GHA	GHA	5	5	5	RESISTE	>35N/mm ²			
QUANTUM	Natural	0	-	5	4	12000	<0,5%	GA	GA	GLA	GLA	GLA	GHA	GHA	GHA	5	5	5	RESISTE	>35N/mm ²		
	Pulido	0	-	4	4	12000	<0,5%	GA	GA	GLA	GLA	GLA	GHB	GHB	GHB	5	5	5	RESISTE	>35N/mm ²		
QUIOS	Cream Pulido	0	-	4	4	6000	<0,5%	GA	GA	GLA	GLA	GLA	GHB	GHB	GHB	5	5	5	RESISTE	>35N/mm ²		
	Silver Pulido	0	-	4	4	6000	<0,5%	GA	GA	GLA	GLA	GLA	GHB	GHB	GHB	5	5	5	RESISTE	>35N/mm ²		
SLATE	Black	2	R10	8	3	1500	<0,5%	GA	GA	GLA	GLA	GLA	GHA	GHA	GHA	5	5	5	RESISTE	>35N/mm ²		
	White	2	R10	8	4	12000	<0,5%	GA	GA	GLA	GLA	GLA	GHA	GHA	GHA	5	5	5	RESISTE	>35N/mm ²		
STONELAND	Grey	2	R10	8	4	12000	<0,5%	GA	GA	GLA	GLA	GLA	GHA	GHA	GHA	5	5	5	RESISTE	>35N/mm ²		
	Ivory	2	R10	8	4	12000	<0,5%	GA	GA	GLA	GLA	GLA	GHA	GHA	GHA	5	5	5	RESISTE	>35N/mm ²		
	Pearl	2	R10	8	4	12000	<0,5%	GA	GA	GLA	GLA	GLA	GHA	GHA	GHA	5	5	5	RESISTE	>35N/mm ²		
STORM	Natural	1	6	4	6000	<0,5%	GA	GA	GLA	GLA	GLA	GHA	GHA	GHA	5	5	5	RESISTE	>35N/mm ²			
	Lava	1	6	3	750	<0,5%	GA	GA	GLA	GLA	GLA	GHA	GHA	GHA	5	5	5	RESISTE	>35N/mm ²			
STRACCIATELLA	-	2	R10	8	3	1500	<0,5%	GA	GA	GLA	GLA	GLA	GHA	GHA	GHA	5	5	5	RESISTE	>35N/mm ²		
UNIK	Ivory Natural	1	R9	6	4	12000	<0,5%	GA	GA	GLA	GLA	GLA	GHA	GHA	GHA	5	5	5	RESISTE	>35N/mm ²		
	Ash Natural	1	R9	6	4	12000	<0,5%	GA	GA	GLA	GLA	GLA	GHA	GHA	GHA	5	5	5	RESISTE	>35N/mm ²		
	Ivory Pulido	0	-	4	4	6000	<0,5%	GA	GA	GLA	GLA	GLA	GHB	GHB	GHB	5	5	5	RESISTE	>35N/mm ²		
	Ash Pulido	0	-	4	4	6000	<0,5%	GA	GA	GLA	GLA	GLA	GHB	GHB	GHB	5	5	5	RESISTE	>35N/mm ²		
URAL	Bone	1	R9	6	4	2100	<0,5%	GA	GA	GLA	GLA	GLA	GHA	GHA	GHA	5	5	5	RESISTE	>35N/mm ²		
	Bone Anti-slip	3	R11	8	4	2100	<0,5%	GA	GA	GLA	GLA	GLA	GHA	GHA	GHA	5	5	5	RESISTE	>35N/mm ²		
	Bone Pulido	0	-	4	3	1500	<0,5%	GA	GA	GLA	GLA	GLA	GHB	GHB	GHB	5	5	5	RESISTE	>35N/mm ²		
	Natural	1	R9	6	3	1500	<0,5%	GA	GA	GLA	GLA	GLA	GHA	GHA	GHA	5	5	5	RESISTE	>35N/mm ²		
	Natural Anti-slip	3	R11	8	3	1500	<0,5%	GA	GA	GLA	GLA	GLA	GHA	GHA	GHA	5	5	5	RESISTE	>35N/mm ²		
VANGLIH	Natural Pulido	0	-	4	3	1500	<0,5%	GA	GA	GLA	GLA	GLA	GHB	GHB	GHB	5	5	5	RESISTE	>35N/mm ²		
	Pulido	0	-	4	4	12000	<0,5%	GA	GA	GLA	GLA	GLA	GHB	GHB	GHB	5	5	5	RESISTE	>35N/mm ²		
	Beige Natural	1	R9	5	4	12000	<0,5%	GA	GA	GLA	GLA	GLA	GHA	GHA	GHA	5	5	5	RESISTE	>35N/mm ²		
VENICE	Beige Pulido	0	-	4	4	6000	<0,5%	GA	GA	GLA	GLA	GLA	GHB	GHB	GHB	5	5	5	RESISTE	>35N/mm ²		
	Miele Natural	1	R9	5	4	12000	<0,5%	GA	GA	GLA	GLA	GLA	GHA	GHA	GHA	5	5	5	RESISTE	>35N/mm ²		
	Miele Pulido	0	-	4	4	6000	<0,5%	GA	GA	GLA	GLA	GLA	GHA	GHA	GHA	5	5	5	RESISTE	>35N/mm ²		
	Bianco Natural	1	R9	5	4	12000	<0,5%	GA	GA	GLA	GLA	GLA	GHA	GHA	GHA	5	5	5	RESISTE	>35N/mm ²		
	Bianco Pulido	0	-	4	4	12000	<0,5%	GA	GA	GLA	GLA	GLA	GHB	GHB	GHB	5	5	5	RESISTE	>35N/mm ²		
	Grigio Natural	1	R9	5	4	6000	<0,5%	GA	GA	GLA	GLA	GLA	GHA	GHA	GHA	5	5	5	RESISTE	>35N/mm ²		
Grigio Pulido	0	-	4	4	6000	<0,5%	GA	GA	GLA	GLA	GLA	GHB	GHB	GHB	5	5	5	RESISTE	>35N/mm ²			

Porcelánico Porcelain tiles 60x120 BTHIN		Deslizamiento Slip		MOHS (Dureza) Strength Resistance	PEI		Absorción de Agua Water Absorption	Resistencia Química / Chemical Resistance										Resistencia a las Manchas Stain Resistance			Resistencia Mecánica Mech	
--	--	-----------------------	--	--	-----	--	---	---	--	--	--	--	--	--	--	--	--	--	--	--	------------------------------	--

CARACTERÍSTICAS TÉCNICAS / TECHNICAL CHARACTERISTICS

Porcelánico Porcelain tiles 60 x 60 cm. 23,62" x 23,62"		Deslizamiento Slip		MOHS (Dureza) Strength Resistance	PEI		Absorción de Agua Water Absorption	Resistencia Química / Chemical Resistance										Resistencia a las Manchas Stain Resistance			Resistencia Mecánica Mechanical Resistance	
Modelo Model	Color Color	Píndulo UNE 41.901	Rampa Ramp DIN 51.130		Clase Class	Etapas Abrasión Abrasion Stage		P.D. Limpieza Cleaning	Aditivos Additive pools water	Ácidos y Alcalis Acids and Alkalis (Baja concentración) (Low concentration)					Ácidos y Alcalis Acids and Alkalis (Alta concentración) (High concentration)					Con Acción Trazante Tracing Action	Con Acción Química Oxidante Chemical Oxidize Action	Con Acción Física Fimic Action
URBAN	Grey	0	R9	5	3	750	<0,5%	GA	GA	GLA	GLA	GLA	GHA	GHA	GHA	5	5	5	RESISTE	>35N/mm ²		
	Ivory	0	R9	6	4	2100	<0,5%	GA	GA	GLA	GLA	GLA	GHA	GHA	GHA	5	5	5	RESISTE	>35N/mm ²		
	Pearl	0	R9	6	4	2100	<0,5%	GA	GA	GLA	GLA	GLA	GHA	GHA	GHA	5	5	5	RESISTE	>35N/mm ²		
	Taupe	0	R9	5	3	750	<0,5%	GA	GA	GLA	GLA	GLA	GHA	GHA	GHA	5	5	5	RESISTE	>35N/mm ²		
VANGLIH	Pulido	1	-	4	4	12000	<0,5%	GA	GA	GLA	GLA	GLA	GHB	GHB	GHB	5	5	5	RESISTE	>35N/mm ²		
VELVET	Cream	0	-	4	3	1500	0,5%≤E≤3%	GA	GA	GLA	GLA	GLA	GHA	GHA	GHA	5	5	5	RESISTE	>35N/mm ²		
	Pearl	0	-	4	3	1500	0,5%≤E≤3%	GA	GA	GLA	GLA	GLA	GHA	GHA	GHA	5	5	5	RESISTE	>35N/mm ²		
VENICE	Beige Natural	1	R9	5	4	12000	<0,5%	GA	GA	GLA	GLA	GLA	GHA	GHA	GHA	5	5	5	RESISTE	>35N/mm ²		
	Miele Natural	1	R9	5	4	12000	<0,5%	GA	GA	GLA	GLA	GLA	GHA	GHA	GHA	5	5	5	RESISTE	>35N/mm ²		
	Bianco Natural	1	R9	5	4	12000	<0,5%	GA	GA	GLA	GLA	GLA	GHA	GHA	GHA	5	5	5	RESISTE	>35N/mm ²		
WACOM	Grigio Natural	1	R9	5	4	6000	<0,5%	GA	GA	GLA	GLA	GLA	GHA	GHA	GHA	5	5	5	RESISTE	>35N/mm ²		
	Moss Pulido	0	-	4	2	600	<0,5%	GA	GA	GLA	GLA	GLA	GHB	GHB	GHB	5	5	5	RESISTE	>35N/mm ²		
	Forest Pulido	0	-	3	1	150	<0,5%	GA	GA	GLA	GLA	GLA	GHB	GHB	GHB	5	5	5	RESISTE	>35N/mm ²		
ZERMATT	Acero	1	R10	7	4	12000	<0,5%	GA	GA	GLA	GLA	GLA	GHA	GHA	GHA	5	5	5	RESISTE	>35N/mm ²		
	Natural	1	R10	7	4	12000	<0,5%	GA	GA	GLA	GLA	GLA	GHA	GHA	GHA	5	5	5	RESISTE	>35N/mm ²		
	Titanio	1	R10	7	3	750	<0,5%	GA	GA	GLA	GLA	GLA	GHA	GHA	GHA	5	5	5	RESISTE	>35N/mm ²		

Porcelánico Porcelain tiles 26 x 160 cm. 10,24" x 63"		Deslizamiento Slip		MOHS (Dureza) Strength Resistance	PEI		Absorción de Agua Water Absorption	Resistencia Química / Chemical Resistance										Resistencia a las Manchas Stain Resistance			Resistencia Mecánica Mechanical Resistance	
Modelo Model	Color Color	Píndulo UNE 41.901	Rampa Ramp DIN 51.130		Clase Class	Etapas Abrasión Abrasion Stage		P.D. Limpieza Cleaning	Aditivos Additive pools water	Ácidos y Alcalis Acids and Alkalis (Baja concentración) (Low concentration)					Ácidos y Alcalis Acids and Alkalis (Alta concentración) (High concentration)					Con Acción Trazante Tracing Action	Con Acción Química Oxidante Chemical Oxidize Action	Con Acción Física Fimic Action
VERMONT	Maple	1	R10	6	4	6000	<0,5%	GA	GA	GLA	GLA	GLA	GHA	GHA	GHA	5	5	5	RESISTE	>35N/mm ²		
	Walnut	1	R10	6	3	1500	<0,5%	GA	GA	GLA	GLA	GLA	GHA	GHA	GHA	5	5	5	RESISTE	>35N/mm ²		
	Walnut Anti-Slip	3	R11	8	3	1500	<0,5%	GA	GA	GLA	GLA	GLA	GHA	GHA	GHA	5	5	5	RESISTE	>35N/mm ²		
	Cedar	1	R10	6	4	2100	<0,5%	GA	GA	GLA	GLA	GLA	GHA	GHA	GHA	5	5	5	RESISTE	>35N/mm ²		
	Earth	1	R10	6	3	1500	<0,5%	GA	GA	GLA	GLA	GLA	GHA	GHA	GHA	5	5	5	RESISTE	>35N/mm ²		

Porcelánico Porcelain tiles 20 x 120 cm. 7,87" x 47,24"		Deslizamiento Slip		MOHS (Dureza) Strength Resistance	PEI		Absorción de Agua Water Absorption	Resistencia Química / Chemical Resistance										Resistencia a las Manchas Stain Resistance			Resistencia Mecánica Mechanical Resistance	
Modelo Model	Color Color	Píndulo UNE 41.901	Rampa Ramp DIN 51.130		Clase Class	Etapas Abrasión Abrasion Stage		P.D. Limpieza Cleaning	Aditivos Additive pools water	Ácidos y Alcalis Acids and Alkalis (Baja concentración) (Low concentration)					Ácidos y Alcalis Acids and Alkalis (Alta concentración) (High concentration)					Con Acción Trazante Tracing Action	Con Acción Química Oxidante Chemical Oxidize Action	Con Acción Física Fimic Action
WOODEN	Maple	2		6	4	6000	<0,5%	GA	GA	GLA	GLA	GLA	GHA	GHA	GHA	5	5	5	RESISTE	>35N/mm ²		
	Oak	2		6	3	1500	<0,5%	GA	GA	GLA	GLA	GLA	GHA	GHA	GHA	5	5	5	RESISTE	>35N/mm ²		
	Steel	2		6	4	6000	<0,5%	GA	GA	GLA	GLA	GLA	GHA	GHA	GHA	5	5	5	RESISTE	>35N/mm ²		
VERMONT	Maple	1	R10	6	4	6000	<0,5%	GA	GA	GLA	GLA	GLA	GHA	GHA	GHA	5	5	5	RESISTE	>35N/mm ²		
	Walnut	1	R10	6	3	1500	<0,5%	GA	GA	GLA	GLA	GLA	GHA	GHA	GHA	5	5	5	RESISTE	>35N/mm ²		
	Walnut Anti-Slip	3	R11	8	3	1500	<0,5%	GA	GA	GLA	GLA	GLA	GHA	GHA	GHA	5	5	5	RESISTE	>35N/mm ²		
	Cedar	1	R10	6	4	2100	<0,5%	GA	GA	GLA	GLA	GLA	GHA	GHA	GHA	5	5	5	RESISTE	>35N/mm ²		
Earth	1	R10	6	3	1500	<0,5%	GA	GA	GLA	GLA	GLA	GHA	GHA	GHA	5	5	5	RESISTE	>35N/mm ²			

CARACTERÍSTICAS TÉCNICAS / TECHNICAL CHARACTERISTICS

Porcelánico Porcelain tiles Espeorado		Deslizamiento / Slip		PEI	MOHS (Dureza) Strength Resistance	Absorción de Agua Water Absorption	Resistencia Química / Chemical Resistance										Resistencia a las Manchas Stain Resistance			Resistencia Mecánica Mechanical Resistance			
Modelo Model	Color Color	Rampa Ramp DIN 51.130	Deslizamiento Slip Píndulo UNE 41.901				Coefficiente de Fricción Dinámico (COF)	Clase Class	P.D. Limpieza Cleaning	Aditivos Additive pools water	Ácidos y Alcalis Acids and Alkalis (Baja concentración) (Low concentration)					Ácidos y Alcalis Acids and Alkalis (Alta concentración) (High concentration)					Con Acción Trazante Tracing Action	Con Acción Química Oxidante Chemical Oxidize Action	Con Acción Física Fimic Action
SLATE 60x120 Espeorado	White	R12	3	> 0,65	4	9	≤ 0,5%	GA	GA	GLA	GLA	GLA	GHA	GHA	GHA	5	5	5	RESISTE	≥ 35N/mm ²	≥ 11000N		
	Black	R12	3	> 0,65	2	9	≤ 0,5%	GA	GA	GLA	GLA	GLA	GHA	GHA	GHA	5	5	5	RESISTE	≥ 35N/mm ²	≥ 11000N		
SLATE 60x90 Espeorado	White	R12	3	> 0,65	4	9	<0,5%	GA	GA	GLA	GLA	GLA	GHA	GHA	GHA	5	5	5	RESISTE	≥ 35N/mm ²	≥ 11000N		
	Black	R12	3	> 0,65	2	9	<0,5%	GA	GA	GLA	GLA	GLA	GHA	GHA	GHA	5	5	5	RESISTE	≥ 35N/mm ²	≥ 11000N		
STONELAND 120x120 Espeorado	Grey	R12	3	> 0,65	4	9	<0,5%	GA	GA	GLA	GLA	GLA	GHA	GHA	GHA	5	5	5	RESISTE	≥ 35N/mm ²	≥ 11000N		
	Ivory	R12	3	> 0,65	4	9	<0,5%	GA	GA	GLA	GLA	GLA	GHA	GHA	GHA	5	5	5	RESISTE	≥ 35N/mm ²	≥ 11000N		
STONELAND 80x80 Espeorado	Grey	R12	3	> 0,65	4	9	<0,5%	GA	GA	GLA	GLA	GLA	GHA	GHA	GHA	5	5	5	RESISTE	≥ 35N/mm ²	≥ 11000N		
	Ivory	R12	3	> 0,65	4	9	<0,5%	GA	GA	GLA	GLA	GLA	GHA	GHA	GHA	5	5	5	RESISTE	≥ 35N/mm ²	≥ 11000N		
UNIK 80x80 Espeorado Anti-Slip	Ivory	R12	3	> 0,65	4	9	≤ 0,5%	GA	GA	GLA	GLA	GLA	GHA	GHA	GHA	5	5	5	RESISTE	≥ 35N/mm ²	≥ 11000N		
	Ash	R12	3	> 0,65	4	9	≤ 0,5%	GA	GA	GLA	GLA	GLA	GHA	GHA	GHA	5	5	5	RESISTE	≥ 35N/mm ²	≥ 11000N		
ZERMATT 60x120 Espeorado	Natural	R12	3	> 0,65	4	9	≤ 0,5%	GA	GA	GLA	GLA	GLA	GHA	GHA	GHA	5	5	5	RESISTE	≥ 35N/mm ²	≥ 11000N		
	Acero	R12	3	> 0,65	4	9	≤ 0,5%	GA	GA	GLA	GLA	GLA	GHA	GHA	GHA	5	5	5	RESISTE	≥ 35N/mm ²	≥ 11000N		
	Titanio	R12	3	> 0,65	2	9	≤ 0,5%	GA	GA	GLA	GLA	GLA	GHA	GHA	GHA	5	5	5	RESISTE	≥ 35N/mm ²	≥ 11000N		
ZERMATT 60x90 Espeorado	Natural	R12	3	> 0,65	4	9	≤ 0,5%	GA	GA	GLA	GLA	GLA	GHA	GHA	GHA	5	5	5	RESISTE	≥ 35N/mm ²	≥ 11000N		
	Acero	R12	3	> 0,65	4	9	≤ 0,5%	GA	GA	GLA	GLA	GLA	GHA	GHA	GHA	5	5	5	RESISTE	≥ 35N/mm ²	≥ 11000N		
Titanio	R12	3	> 0,65	2	9	≤ 0,5%	GA	GA	GLA	GLA	GLA	GHA	GHA	GHA	5	5	5	RESISTE	≥ 35N/mm ²	≥ 11000N			

TEST INTERNATIONAL NORM JIS-Z 2801:2010

Determinación de eficiencia antibacteriana en superficies cerámicas tratadas. Los experimentos se realizaron simultáneamente en la muestra objeto de la prueba.

Determination of antibacterial efficiency in treated ceramic surfaces. The experiments were performed simultaneously on the sample under test.

Azulejos no tratados.
-
Smalte normal.
-
Untreated tiles.
Normal enamel.

Azulejos con tratamiento antibacteriano.
-
Tiles with antibacterial treatment.

B|Healthy

MUESTRA INICIAL INITIAL SAMPLE	RECUENTO DIRECTO	RECUENTO 1/10	MUESTRA 24h SAMPLE 24h	RECUENTO DIRECTO	RECUENTO 1/10	MUESTRA 24h SAMPLE 24h	RECUENTO DIRECTO	RECUENTO 1/10
E. COLI	> 300	227	E. COLI	> 300	196	E. COLI	12	2
ST. AUREUS	> 300	218	ST. AUREUS	> 300	189	ST. AUREUS	21	2

Nueva gama de productos antibacterianos

Baldocer presenta su nueva gama de productos higiénicos B|Healthy, una relación de nuevas colecciones sometidas a tratamientos que garantizan la protección antibacteriana a las superficies mediante la aplicación de nuevos esmaltes técnicos capaces de detener la reproducción de bacterias, asegurando un entorno saludable, libre de suciedad y olores desagradables.

New range of antimicrobial products

Baldocer presents its new range of hygienic products B|Healthy, a list of new collections subjected to treatments that guarantee antimicrobial protection to surfaces through the application of new technical glazes capable of stopping the reproduction of bacteria, ensuring a healthy environment, free of dirt and unpleasant smells.

La nueva tecnología que aplicamos a nuestras baldosas cerámicas es la más adecuada para utilizar en todo tipo de ambientes, donde pueden proliferar las bacterias, como en zonas húmedas con temperaturas elevadas. Idónea para el hogar y especialmente indicada para ámbitos que requieran elevadas prestaciones de higiene, limpieza, seguridad y facilidad de mantenimiento, como hospitales, clínicas, residencias, colegios, cocinas industriales, centros comerciales...

The new technology that we apply to our ceramic tiles is the most suitable for use in all types of environments, especially where bacteria can proliferate, such as in humid areas with high temperatures. Ideal for the home and especially suitable for areas that require high performance in hygiene, cleanliness, safety and easy of maintenance, such as hospitals, clinics, residences, schools, industrial kitchens, shopping centers ...

MANUAL TÉCNICO / TECHNICAL GUIDE MANUEL TECHNIQUE TECHNISCHES HANDBUCH

ES

Recomendaciones para el mantenimiento de los materiales pulidos.

El material pulido tiene mayor predisposición a la aparición de manchas debido a los pequeños micro-poros que se originan durante el proceso de pulido. Asimismo, los pulidos no toleran los ácidos y álcalis de alta concentración tales como el ácido clorhídrico, ácido láctico e hidróxido potásico. Por lo tanto, se recomienda para su mantenimiento, el uso de ácidos de baja concentración o productos domésticos de limpieza.

Cuidados a seguir durante la construcción.

Nuestros productos cerámicos se pueden considerar acabados finales en la construcción. Se recomienda colocarlos sólo cuando el resto de los trabajos constructivos hayan finalizado: estructuras, mampostería, solados, techos, instalaciones..., en especial los productos porcelánicos para suelos. De este modo se minimizan los daños que pueda experimentar el producto cerámico por haber sido colocado demasiado pronto.

Cuando los productos porcelánicos son colocados antes de finalizar la construcción, se recomienda darle una adecuada protección al pavimento con cartón, capa de serrín u otro producto que lo proteja.

DE

Verwendungs- und Pflegeempfehlung für polierte Fliesen.

Das polierte Material neigt zur Fleckenbildung aufgrund der Mikroporen, welche während des Polierprozesses entstehen. Die Politur verträgt keine hochkonzentrierten Säuren und Laugen wie beispielsweise Salzsäure, Milchsäure und Kaliumhydroxid. Aus diesem Grund wird die Verwendung von schwachen Säuren und Haushaltsprodukten zur Pflege empfohlen.

Während der Bauarbeiten zu beachten.

Man kann unsere Keramikfliesen als Abschluss einer Bauphase betrachten. Wir empfehlen, die Fliesen erst zu verlegen, wenn der Rest der Arbeiten abgeschlossen ist: strukturelle Arbeiten, Mauerwerk, Fußboden, Decken, Installationsarbeiten, ..., insbesondere bei Bodenfliesen. Dadurch werden Schäden bei einer zu frühzeitigen Verlegung der Fliesen vermieden.

Wenn die Fliesen vor Abschluss der Bauarbeiten verlegt werden, empfehlen wir, den Boden mit Karton oder einem anderen entsprechenden Schutz zu bedecken

EN

Polished tiles recommendations of use and maintenance.

The polished material has a greater predisposition to the appearance of stains due to the small micro-pores that originate during the polishing process. Likewise, polishes do not tolerate high concentration acids and alkalis such as hydrochloric acid, lactic acid and potassium hydroxide. Therefore, the use of low concentration acids or household products is recommended for maintenance.

Care to follow during construction.

Our ceramic products should be considered as a construction finishing product. Its installation is only recommended when the rest of construction works have been already finalised: structures, masonry, flooring, ceiling, internal systems..., especially for the porcelain floor tiles. In this way potential damages that may undergo the ceramic product will be minimise for being installed to early.

When the ceramic products are installed before the construction is finalised, is highly recommended to give the floor a proper protection, either using cardboard, a layer of sawdust or any other product that protects it.

FR

Recommandations pour l'entretien des matériaux polis.

Les matériaux polis sont plus sensibles à l'apparition de tâches due aux petits micropores survenant pendant le processus de polissage. De même, ils ne tolèrent pas les acides et alcalins de concentration élevées tel que l'acide chlorhydrique, l'acide lactique et de l'hydroxyde de potassium. Par conséquent, il est recommandé pour l'entretien, l'utilisation d'acides à faible concentration ou des produits de nettoyage ménagers.

Precautions à prendre durant la construction.

Nos produits céramiques peuvent être considérés comme la touche finale dans le processus de la construction. Nous recommandons de les installer seulement quand le reste des travaux constructifs ont été réalisés : structures, maçonnerie, chape, plafonds, installations..., en particulier les produits de grès cérame pour sol. Nous éviterons de cette façon les éventuels dégâts pouvant affecter le produit céramique dûs à son installation prématurée.

Lorsque les produits céramiques sont installés avant de terminer la construction, nous recommandons de les protéger convenablement avec un carton, une couche de sciure ou tout autre produit pouvant les protéger.

NORMAS DE MANTENIMIENTO Y LIMPIEZA / CLEANNING AND MAINTENANCE

Limpieza final de obra

Después de la colocación es fundamental realizar una buena limpieza con el fin de eliminar residuos de junta y en general suciedad de la obra. Para esta operación recomendamos el empleo de un detergente de acción ligeramente ácida que no despiden humos tóxicos y respete las juntas, el material y el usuario, como FILA DETERDEK PRO. En el caso de material colocado con junta epoxi o en base resina, se aconseja realizar la limpieza final de obra con un limpiador específico de residuos epoxi, como FILA CR10.

Mantenimiento

Para un buen mantenimiento del pavimento se aconseja el empleo de un detergente neutro y con alto poder limpiador como FILA CLEANER PRO que no deja residuos ni empañados. En los casos de suciedad intensa e incrustada acumulada en el tiempo, se aconseja consultar el esquema a continuación para encontrar el producto Fila ideal para cada situación.

Reinigung nach der Verlegung

Nach dem Verlegen ist es wichtig, eine gute Reinigung durchzuführen, um Fugenrückstände und allgemeinen Schmutz von dem verlegten Material zu entfernen. Für diesen Vorgang empfehlen wir die Verwendung eines leicht sauren Reinigungsmittels, das keine giftigen Dämpfe abgibt und die Fugen, das Material und den Anwender nicht angreift, wie z. B. FILA DETERDEK PRO. Bei Materialien, die mit einer Fuge auf Epoxid- oder Harzbasis verlegt werden, empfiehlt es sich, die Endreinigung des Materials mit einem speziellen Reiniger für Epoxidrückstände wie FILA CR10 durchzuführen.

Reinigungsempfehlung für den Alltag

Für eine gute Pflege wird die Verwendung eines neutralen Reinigungsmittels mit hoher Reinigungskraft wie FILA CLEANER PRO empfohlen, das keine Rückstände hinterlässt oder das Material ermatten lässt. Bei starkem und verkrustetem Schmutz, der sich im Laufe der Zeit angesammelt hat, ist es ratsam, das folgende Diagramm zu konsultieren, um das ideale Fila-Produkt für jede Situation zu finden.

Tipo de suciedad incrustada	Producto Fila a utilizar
Residuos de cemento de colocación, residuos calcáreos, rayas metales, depósitos de óxidos.	DETERDEK PRO
Residuos de junta epoxi, vitrificada, resinosa	CR10
Suciedad orgánica ligera (limpieza diaria)	CLEANER PRO
Suciedad orgánica intensa (comidas, grasas, aceites), residuos de detergentes y jabones, goma, neumáticos, tintes, rotulador, pintura plástica	PS87 PRO
Pintadas de grafitis, spray acrílicos, alquídicos y nitro sintéticos	NOPAINT STAR
Residuos de silicona, cera de velas, resinas árboles, residuos cinta adhesiva, residuos de espuma poliuretánica, residuos de pegamentos, etc.	ZERO SIL

Type of dirty	Das richtige Product
Residual cement grouting, limescale, metal marks, pencil.	DETERDEK PRO
Residuals, stains and halos of epoxi joints	CR10
Routine maintenance	CLEANER PRO
Greasy, drinks, food, tire marks, colours, marker, etc.	PS87 PRO
Graffiti	NOPAINT STAR
Silicone residues, glue, wax pastel marks, adhesive tape residues, polyurethane foam	ZERO SIL



filasolutions.com

Cleaning after laying

We suggest a good initial cleaning after the laying on the floor or wall, this is very important for removing residual grouting and the normal dirt coming from the building works. We suggest the use of a lightly acid product that doesn't emit fumes that are harmful for the user and that can attacks joints, such as FILA DETERDEK PRO. In case of material layed with epoxy or resinous grouting, we recommend to clean after laying with a specific epoxy detergent, such as FILA CR10.

Regular maintenance

For a good cleaning of the floor we suggest the use of a neutral detergent with a high cleaning power, such as FILA CLEANER PRO. In case of strong dirty and encrusted by the time, we recommend to consult the following scheme to find the perfect solution to every situation.

Nettoyage fin de chantier

Nous recommandons d'effectuer un bon nettoyage après la pose afin d'éliminer les résidus de joint et la saleté en général. Nous suggérons l'utilisation d'un produit légèrement acide qui n'émet pas de fumées nocives pour l'utilisateur et qui respecte les joints, le matériel et l'utilisateur tel que FILA DETERDEK PRO. Dans le cas où le matériel a été posé avec des joints epoxy ou à base de résine, nous recommandons de nettoyer après la pose avec un détergent spécifique, tel que FILA CR10

Entretien

Pour un bon entretien des sols, il est recommandé d'utiliser un détergent neutre à haut pouvoir nettoyant tel que FILA CLEANER PRO, qui ne laisse pas de résidus. En cas de saleté intense et incrustée qui a été accumulée au fil du temps, veuillez consulter le schéma ci-dessous pour trouver le produit Fila idéal pour chaque situation.

TIPOS DE EMBALAJE / PACKAGING

TYPES DE CONDITIONNEMENT VERPACKUNG



ES

Las láminas B|Plus se colocan y se embalan sobre cajones de madera de dimensiones 253 x 133 x 36 cm. para el formato 240 x 120 cm. y cajones de madera de dimensiones 275 x 133 x 36 cm. para el formato 260 x 120 cm.

Los cajones contienen una base de madera en el fondo sobre la que se coloca una lámina doble de porexpán de 1 cm. y de densidad 10. Las esquinas, se refuerzan en el interior del cajón con porexpán y en el exterior con cantoneras metálicas, y con discos dentados que faciliten la sujeción entre cajones.

La superficie del cajón se recubre con un plástico resistente a los rayos UV. Posteriormente, el cajón se plastifica y se le coloca el etiquetado pertinente.

DE

Die Fliesen der Kollektion B|Plus werden in einer Holzkiste verpackt, mit der Abmessung von 253 x 133 x 36 cm für das Format 240 x 120 cm sowie von 275 x 133 x 36 cm für das Format 260 x 120 cm.

Die Holzkisten haben eine Holzbasis, auf den eine 1 cm dicke Styroporplatte der Dichte 10 gelegt wird. Die Ecken sind innerhalb der Holzkiste mit Styropor ausgekleidet und außen mit Metallecken und mit gezahnten Scheiben verstärkt, die die Befestigung zwischen aufeinander gestapelten Holzkisten erleichtern.

Die Oberfläche der Holzkiste wird mit einer UV-beständigen Kunststoffolie bedeckt. Danach wird die Kiste eingeschweißt und entsprechend etikettiert

EN

B|Plus porcelain sheets are placed and packed on wooden crates sized 253 x 133 x 36 cm. for 240 x 120 cm. tiles and wooden crates sized 275 x 133 x 36 cm. for 260 x 120 cm. tiles.

Wooden crates contain a wooden base on which double plastic foam sized 1 cm. and with a 10 level density is placed. Corners are reinforced on the inside with plastic foam and on the outside with metallic corner brackets, and serrated discs wich ease the fastening between crates.

Crates surfaces are covered by a UV rays resistant plastic. Afterwards, they are laminated and duly labeled.

FR

Les plaques B|Plus sont placées et emballées dans caisses en bois de suivantes dimensions 253 x 133 x 36 cm. pour le format 240 x 120 cm. et des caisses en bois de dimensions 275 x 133 x 36 cm. pour le format 260 x 120 cm.

Les caisses en bois ont une base de bois au fond sur laquelle on place une plaque double de polystyrène de 1 cm. et a une densité de 10. Les coins sont renforcés à l'intérieur de la caisse avec polystyrène et à l'extérieur avec de renforcements métalliques, avec des disques dentelés qui permettent de renforcer la susperposition des caisses.

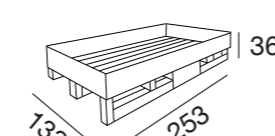
La surface de la caisse est couverte avec un plastic résistant au rayons UV. Ultérieurement, la caisse en bois est plastifié et on place l'étiquette correspondante.

TIPOS DE EMBALAJE / PACKAGING

TYPES DE CONDITIONNEMENT VERPACKUNG





	PIEZA PIECE PIÈCE STÜCK		CONTENIDO CAJÓN CRATE CONTENTS CONTENU DE LA CAISSE INHALT DER KISTE				
	m ²	kg	Pieza Piece Pièce Stück	m ²	kg	kg Cajón Crate Caisse Kiste	Total Weight Gesamt kg
260x120 cm. 102,36"x47,24" Espesor / Thickness 6 mm.	3,12	45,50	21	65,52	956	100	1056
260x120 cm. 102,36"x47,24" Pulido/Polished Espesor / Thickness 7 mm.	3,12	52	18	56,16	936	100	1036



	PIEZA PIECE PIÈCE STÜCK		CONTENIDO CAJÓN CRATE CONTENTS CONTENU DE LA CAISSE INHALT DER KISTE				
	m ²	kg	Pieza Piece Pièce Stück	m ²	kg	kg Cajón Crate Caisse Kiste	Total Weight Gesamt kg
240x120 cm. 94,48"x47,24" Espesor / Thickness 6 mm.	2,88	41,70	21	60,48	876	100	976
240x120 cm. 94,48"x47,24" Pulido/Polished Espesor / Thickness 7 mm.	2,88	48	18	51,84	864	100	964

SISTEMA DE NIVELACIÓN / LEVELLING SYSTEM

Autonivela la altura de Pavimentos y Revestimientos.
Get proper levelling between pieces to avoid air gaps on floor and wall tiles.



Fácil fijación y extracción de la prótesis.
Easy fixing and levelling of prosthesis.



Sistema que mejora y facilita la colocación de cerámica.
Easy System that improves the installation of tiles.



Consigue la nivelación de piezas deseada con un perfecto acabado.
Get an excellent levelling of pieces with a perfect finishing.

Tarifa Sistema de Nivelación / Rates Levelling System



Kit: 100 calzos (1 mm.) + 100 cuñas + tenaza
Kit: 100 each.

TR-115



Alicate para cerámica. 1 ud.
Plier with graduated scale. 1 unit.

TR-76



Bolsas de cuñas 100 uds.
Wedge-base set. 100 units.

TR-47



Bolsas de calzos 1 mm., 2mm. y 3mm. 100 uds.
Crosshead set 1mm., 2mm. and 3mm. 100 units.
Bolsas de calzos 1 mm., 2mm. y 3mm. 300 uds.
Crosshead set 1mm., 2mm. and 3mm. 300 units.

TR-44

TR-81



PAVIMENTO ESPESORADO / THICKENED FLOOR TILE

VENTAJAS / ADVANTAGES

- Resistente al choque térmico.
Resistencia to thermal shock.
- Resistencia al hielo.
Frost resistant.
- Inalterable en el tiempo.
Immune to time.
- Coordinable en interior y exterior.
Indoor and outdoor coordination.
- Antideslizante.
Anti-slip.

USO / USES

- Jardines.
Gardens.
- Decoración Urbana.
Street Furnishing.
- Zonas industriales.
Industrial areas.
- Pavimentos transitables y garajes.
Vehicle entrances and Garages.
- Terrazas.
Terrazes.
- Parques públicos.
Public parks.
- Caminos.
Walkways.
- Playas y establecimiento de baño.
Beaches, beach resorts.
- Piscinas, centros de spa y balnearios.
Swimming-pool and bathing areas.

ESPECIFICACIONES TÉCNICAS / TECHNICAL SPECIFICATIONS

Anti-Slip / Anti-Slip

Según normativa / According to Regulations UNE 41901:2017 EX



UNE-ENV 12633	CLASS 1	CLASS 2	CLASS 3
Determinación de la clasificación de resistencia al deslizamiento. Péndulo	15< Rd <35	35< Rd <35	Rd <45
Determination of slip resistance rating. Pendulum			

Según normativa / According to Regulations DIN 51097:1992



DIN 51097	CLASE A	CLASE B	CLASE C
Adherencia Adhesion	Media Medium	Alta High	Fuerte Strong
Ángulo de inclinación Inclination angle	12°/18°	18°/24°	> 35°

Según normativa / According to Regulations DIN 51130:2014 Apdo.5



DIN 51130	R9	R10	R11	R12
Adherencia Adhesion	Normal Normal	Media Medium	Alta High	Muy Alta Very high
Ángulo de inclinación Inclination angle	6°/10°	10°/19°	19°/27°	27°/35°

Especificaciones por uso / Use specifications

ES

GRUPO I

Resistencia débil a la abrasión. Los productos abrasivos deben ser eliminados.
Recomendado: baños y dormitorios de viviendas privadas. Zonas de tránsito y calzado suave.

GRUPO II

Resistencia débil a la abrasión.
Recomendado: baños y habitaciones de viviendas privadas, excepto oficinas. Zonas de tránsito moderado con calzado suave.

GRUPO III

Resistencia media a la abrasión.
Recomendado: todas las habitaciones de viviendas privadas. Zonas de tránsito regular con calzado normal.

GRUPO IV

Resistencia relativamente fuerte a la abrasión.
Recomendado: para todas las habitaciones de una vivienda, incluido cocinas, así como en lugares públicos. Zonas de tránsito medio-intenso con calzado normal.

GRUPO V - CLASS V

Resistencia fuerte a la abrasión.
Recomendado: todos los lugares públicos y privados. Zonas de tránsito intenso con calzado normal.

Esta clasificación es válida para la aplicación en condiciones normales. Téngase en cuenta el tipo de calzado, tipo de tráfico y métodos de limpieza desaconsejados.

El pavimento debe ser protegido ante el rayado y la suciedad en la entrada de edificios a través de algún medio de protección.

DE

GRUPPE I

Schwache Abriebfestigkeit. Kratzende Produkte müssen entfernt werden. Empfohlen für: Badezimmer und Schlafzimmer in Privathäusern. Durchgangsbereiche und weiches Schuhwerk.

GRUPPE II

Schwache Abriebfestigkeit.
Empfohlen für: Badezimmer und Zimmer in Privathaushalten, ausgenommen Büros. Mittelstark begangene Bereiche mit weichem Schuhwerk.

GRUPPE III

Mittlere Abriebfestigkeit.
Empfohlen für: alle Räume in Privathaushalten. Regelmäßige Durchgangsbereiche mit normalem Schuhwerk.

GRUPPE IV

Relativ starke Abriebfestigkeit.
Empfohlen für: alle Wohnräume, einschließlich Küchen, sowie an öffentlichen Orten. Mittelstark begangene Bereiche mit normalem Schuhwerk.

GRUPPE V

Starke Abriebfestigkeit.
Empfohlen für: alle öffentlichen und privaten Orte. Intensiv begangene Bereiche mit normalem Schuhwerk.
Diese Klassifizierung gilt für den Einsatz unter normalen Bedingungen. Berücksichtigen Sie die Art des Schuhwerks, die Art des Verkehrs und die nicht empfohlenen Reinigungsmethoden.
Der Boden muss am Eingang von Gebäuden durch eine Schmutzschleuse vor Kratzern und Schmutz geschützt werden.

EN

CLASS I

Weak resistance to abrasion. Abrasive products should be removed.
Recommended for: private bedrooms and bathrooms and low transit areas with soft footwear.

CLASS II

Weak resistance to abrasion.
Recommended for: private bathrooms and private rooms except offices and moderate transit areas with soft footwear.

CLASS III

Medium resistance to abrasion.
Recommended for: any private room and regular transit areas with regular footwear.

CLASS IV

Medium to high resistance to abrasion.
Recommended for: any private room including kitchens, public areas and medium to high transit areas with regular footwear.

CLASS V

High resistance to abrasion.
Recommended for: any private and public areas and high transit areas with regular footwear.

This classification is valid for the given applications in normal conditions. Consideration should be given to the footwear, type of traffic and cleaning methods expected and the floors should be adequately protected against scratching dirt at the entrances to buildings by interposing footwear clering devices.

FR

CLASS I

Faible résistance à l'abrasion. Les produits abrasifs ne doivent pas être utilisés.
Recommandé pour les chambres et les salles de bains privées et les pièces à faible passage avec semelles souples.

CLASSE II

Faible résistance à l'abrasion.
Recommandé pour les salles de bains et les pièces privées sauf les bureaux et les zones à passage modéré avec semelles souples.

CLASSE III

Résistance moyenne à l'abrasion.
Recommandé pour les pièces privées et les zones de passage normal avec des semelles normales.

CLASSE IV

Résistance moyenne à haute à l'abrasion.
Recommandé pour les pièces privées y compris les cuisines, les zones publiques et les zones à passage normal et fréquent.

CLASSE V

Résistance haute à l'abrasion.
Recommandé pour les zones privées et publiques et les zones à passage intense.
Ce classement est valable pour les usages mentionnés dans des conditions normales. Il faut prendre en considération les semelles, le type de passage et les méthodes de nettoyage. Les sols doivent être correctement protégés en installant à l'entrée des bâtiments des tapis permettant le nettoyage des semelles.

CERTIFICACIÓN UPEC / UPEC CERTIFICATION



ES

El certificado QB UPEC es una distinción que concede el Centre Scientifique du Bâtiment (CSTB) francés que garantiza la calidad de los productos cerámicos destinados al revestimiento de suelos de locales con tránsito peatonal.

Todos los modelos incluidos en esta certificación han sido ensayados bajo rigurosos estándares de calidad establecidos por este prestigioso Centro Científico.

Cada una de las letras de UPEC hace referencia a una característica básica para evaluar el comportamiento futuro del producto durante su uso, así:

U (Usure): resistencia al desgaste por el paso
P (Poinçonnement): resistencia a la perforación o rotura
E (Eau): resistencia a la humedad y al agua
C (agents Chimiques): resistencia a los agentes químicos más frecuentes

La información actualizada de los modelos de BALDOCER certificados por CSTB se puede consultar en el siguiente enlace: <http://evaluation.cstb.fr>

Serie Série	Formato Dimensions	Color Coloris	Clasificación Classement
ARKETY	60x60	Bit Bone	U3 P3 E3 C2
	60x60	Bit Silver	U3 P3 E3 C2
	60x60	Bit Steel	U3 P3 E3 C2
	60x60	Grey	U2S P3 E3 C2
	60x60	Sand	U3 P3 E3 C2
	60x120	Grey	U2S P3 E3 C2
	60x120	Sand	U3 P3 E3 C2
ARKETY ANTI-SLIP	60x60	Grey	U2S P3 E3 C2
	60x120	Grey	U2S P3 E3 C2
ARCHITONIC	60x60	Bone	U3 P3 E3 C2
	60x60	Grey	U2S P3 E3 C2
	60x60	Smoke	U3 P3 E3 C2
	60x60	Taupe	U2S P3 E3 C2
DUCALE	60x120	Cedar	U3 P3 E3 C2
	60x120	Grey	U3 P3 E3 C2
	60x120	Henna	U2S P3 E3 C2
	60x120	Moon	U3 P3 E3 C2
	20x120	Cedar	U3 P2 E3 C2
	20x120	Grey	U3 P2 E3 C2
	20x120	Henna	U2S P2 E3 C2
	20x120	Moon	U3 P2 E3 C2
	29,5x120	Cedar	U3 P3 E3 C2
	29,5x120	Moon	U3 P3 E3 C2
ETERNAL	60x60	Cream	U3 P3 E3 C2
	60x60	Dark	U2S P3 E3 C2
	60x60	Pearl	U3 P3 E3 C2
	60x60	Taupe	U2S P3 E3 C2

FR

Le certificat QB UPEC est une distinction que concède le Centre Scientifique du Bâtiment (CSTB) français. Celui-ci garantit la qualité des produits céramiques destinés aux revêtements de sols de locaux avec transit.

Tous les modèles inclus dans cette certification ont été testés sous des standards de qualité rigoureux établis par ce prestigieux centre scientifique.

Chacune des lettres de l'UPEC fait référence à une caractéristique basique afin d'évaluer le futur comportement du produit durant son usage. A savoir :

U (Usure) : résistance à l'usure à la marche
P (Poinçonnement) : résistance à la perforation ou rupture
E (Eau) : résistance à l'humidité et à l'eau
C (agents chimiques) : résistance aux agents chimiques les plus fréquents

L'information actualisée des modèles de BALDOCER certifiés par le CSTB peut être consultée avec le lien suivant: <http://evaluation.cstb.fr>

Serie Série	Formato Dimensions	Color Coloris	Clasificación Classement
ETERNAL	60x120	Cream	U3 P3 E3 C2
	60x120	Dark	U2S P3 E3 C2
	60x120	Pearl	U3 P3 E3 C2
	60x120	Taupe	U2S P3 E3 C2
	120x120	Cream	U3 P3 E3 C2
	120x120	Dark	U2S P3 E3 C2
	120x120	Pearl	U3 P3 E3 C2
	120x120	Taupe	U2S P3 E3 C2
	UNIK	60x60	Ash
60x60		Ivory	U3 P3 E3 C2
60x120		Ash	U3 P3 E3 C2
60x120		Ivory	U3 P3 E3 C2
80x80		Ash	U3 P3 E3 C2
80x80		Ivory	U3 P3 E3 C2
80x160		Ash	U3 P3 E3 C2
80x160		Ivory	U3 P3 E3 C2
120x120		Ash	U3 P3 E3 C2
120x120		Ivory	U3 P3 E3 C2
UNIK ANTI-SLIP	60x60	Ash	U3 P3 E3 C2
	60x60	Ivory	U3 P3 E3 C2
	80x80	Ash	U3 P3 E3 C2
	80x80	Ivory	U3 P3 E3 C2

MANIPULACIÓN / HANDLING - MANIPULATION HANDHABUNG

B|PLUS
LARGE SIZE SURFACES
by BALDOCER

ES

Manipulación del cajón

Manipulación por la parte ancha del cajón (recomendada).

Se recomienda el uso de palas de al menos 1,20 m de longitud alargándolas al máximo para abarcar la mayor superficie posible del cajón.

Manipulación por la parte estrecha del cajón.

Se recomienda el uso de palas de al menos 2,20 m de longitud alargándolas al máximo para abarcar la mayor superficie posible del cajón.

Manipulación de la pieza.

Se recomienda manipular el cajón por la parte ancha del mismo y con palas de al menos 1,20 m de longitud.

Se recomienda extraer la lámina del cajón entre 2 personas y sujetándola por la parte ancha de la misma.

Sujete la lámina con ambas manos y levántela con cuidado en esa posición y al mismo tiempo que su compañero.

Una vez levantada la lámina y con la ayuda de su compañero, desplácela hasta su lugar. Es importante que mantenga siempre la lámina en posición rectilínea y sostenida por la parte superior.

En el caso de apoyar la lámina sobre el suelo en posición horizontal, se recomienda el uso de protectores. Desplace la lámina hacia el suelo lentamente apoyándola sobre los protectores.

En el caso de apoyar la lámina sobre la pared en posición horizontal, se recomienda el uso de protectores bajo las esquinas de la lámina.

En el caso de apoyar la lámina sobre la mesa de trabajo, asegúrese de que la superficie de la mesa esté limpia y completamente plana.

EN

Crate handling

Handling on the crate's wide side (recommended) .

It is recommended to use forklifts equipped with at least a 1,20 m length shovels separating them to the maximum in order to cover as much surface as possible.

Handling on the crate's narrow side.

It is recommended to use forklifts equipped with at least a 2,20 m length shovels separating them to the maximum in order to cover as much surface as possible.

Handling instructions.

It is recommended to handle the crate on its wide side. Use forklifts equipped with at least a 1,20 m length shovels.

It is also recommended to remove the sheets out of the crates between two people. Sheets should be removed holding on their wide side.

Hold the porcelain sheet with both hands and lift it carefully in the same way it's being held, both of you at the same time.

Once it's lifted, and with your colleague's help, take it to its designated place. It's very important to keep the sheet in vertical position (never horizontal) and always hold it on the upper side.

It is highly recommended using protectors if the tile is going to be placed on the floor on a horizontal position. Move the porcelain sheet slowly towards the ground and stand it on the protectors.

It is highly recommended using protectors if the tile is going to be placed on the wall on a vertical position.

If the tile is going to be placed on the working bench its surface must be completely clean and flat.

MANIPULACIÓN / HANDLING - MANIPULATION HANDHABUNG

B|PLUS
LARGE SIZE SURFACES
by BALDOCER

DE

Handhabung der Holzkisten

Manipulation durch den weiten teil der kiste (empfiehl).

Handhabung auf der langen Seite der Holzkiste (empfohlen). Die Verwendung von Gabeln mit einer Länge von mindestens 1,20 m wird empfohlen.

Manipulation durch den engen teil der kiste.

Handhabung auf der schmalen Seite der Holzkiste. Bitte verwenden Sie Gabeln mit einer Mindestlänge von 2,20 m, um die größte Oberfläche der Box abzudecken.

Handhabung der Fliesen.

Es wird empfohlen, die B|Plus Fliese mit zwei Personen und immer an der langen Seite der Holzkiste zu entnehmen.

Es ist ratsam, während des gesamten Vorgangs Handschuhe zu tragen. Halten Sie B|Plus Fliese mit beiden Händen und heben Sie sie vorsichtig an ihrer Längsseite an. Halten Sie stets die gleiche Position und bewegen Sie die Platte gleichzeitig mit ihrem Mitarbeiter.

Um die B|Plus Fliese zu bewegen, ist es wichtig, dass Sie sie immer an der Längsseite festhalten. Halten Sie sie aufrecht und stabilisieren Sie die B|Plus Fliese oben mit der Hand.

Stellen Sie sicher, dass Sie die B|Plus Fliese auf einem geschützten Untergrund abstellen, um möglichen Bruch oder Beschädigung des Stücks zu vermeiden.

Bevor Sie die B|Plus Fliese auf die Arbeitsplatte legen, vergewissern Sie sich, dass die Oberfläche des Tisches sauber und vollkommen eben ist.

Sobald die Holzkiste entladen ist, entfernen Sie mit Hilfe eines Cutters oder ähnlichem den UV-beständigen Kunststoff sowie die restliche Verpackung

FR

Manipulation de la caisse

Manipulation par la partie large de la caisse (recommandée).

Nous vous recommandons l'utilisation de fourches d'au moins de 1,20 m de longueur en les élargissant au maximum pour comprendre la plus grande surface possible de la caisse en bois.

Manipulation par la partie étroite de la caisse en bois.

Nous vous recommandons l'utilisation de fourches au moins de 2,20 m de longueur en les élargissant au maximum pour prendre la plus grande surface possible de la caisse en bois.

Manipulation de la pièce.

Nous vous recommandons de manipuler la caisse en bois par la partie large avec des fourches de 1,20 m minimum.

Nous vous recommandons d'extraire la plaque de la caisse en bois entre 2 personnes et de la prendre par la partie large de la pièce.

Tenez la plaque avec les deux mains lever la avec soins dans cette position et en même temps que l'autre personne.

Une fois la plaque sortie et avec l'aide d'une autre personne, vous devez la déplacer jusqu'à son placement. Il est très important de toujours maintenir la plaque en position rectiligne et de la soutenir par la partie supérieure.

Dans le cas o ù la plaque appuyée sur le sol en position horizontal, on recommande utilisation de protecteurs. Déplacez la plaque vers le sol lentement en l'appuyant sur les protecteurs.

Dans le cas o ù la plaque est appuyée sur le utilisation mur en position horizontal, nous vous recommandons de protecteurs endessous des angles de la plaque.

Dans le cas o ù la plaque est appuyée sur de travail, il faut s'assurer que la surface de la table soit propre et complètement plane.

SOPORTES Pavimento Elevado




Los soportes Peygran para exterior son una solución para proyectos en los que debemos utilizar un pavimento flotante, técnico, sobreelevado o registrable.


Peygran Pedestals for external use are a solution for projects in which floating, technical, raised or registrable floors are needed.

Son la mejor alternativa a los métodos tradicionales de construcción en este tipo de proyectos, para aligerar peso y evitar barreras arquitectónicas. Permiten acabados de gran calidad, ahorrando trabajo y facilitando el mantenimiento posterior de las instalaciones.


The only alternative to traditional construction methods in this type of projects in order to reduce weight and avoid architectural barriers. Allow high quality finishes saving work and making further maintenance easier.



BSP



XSP pro

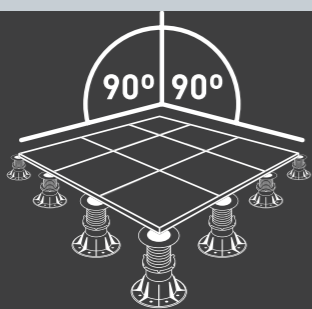


XSP lite




1 Perfecta evacuación de agua

Perfect water draining



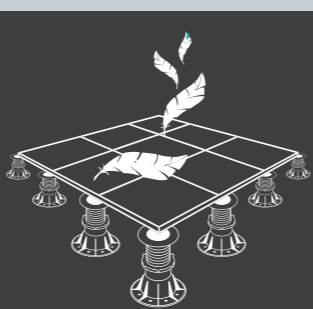
2 Completa planeidad del pavimento

Complete pavement flatness



3 Óptimo aislamiento térmico

Optimal thermic isolation



4 Cubiertas ligeras, montaje en seco

Light coverage. Dry mounting



Para realizar instalación consulta información técnica y detallada del producto. tecnico@peygran.com
For installation please refer to technical and detailed product information contact. tecnico@peygran.com

Para realizar instalación consulta información técnica y detallada del producto. tecnico@peygran.com busa verum quis aut ut officili samet inimagni aliat. Vel et eium res niet porercius, omnis eruptas natem aut volecto rpossequiate repudip saperovit dellandae net aut dolorestrum quam quist verferum facimi, illorro bea eossuntiatem quaitissit as iscinusciet eatur, corro eumqui nihilli.

The products reflected here are merchandise that may be subject to price increases by the supplier at any time. In case of price changes, those in force at the time the order is accepted by Peygran will apply. The pices shown are net prices, they do not include value added tax, VAT, fees, or other taxes of any kind that could be applied to the sale.

XSP

XSP es la evolución del Plot, su principal ventaja es su base autonivelante, dispone de Llave de nivelación, que permite reajustar la altura una vez cerrada la instalación y bloquear la altura de los Plots de forma definitiva.

XSP is the evolution of the Plot, its main advantage is its self-leveling base, it has a leveling key, which allows you to reset the height once the installation is closed and block the height of the Plots permanently.



3/5%
Autonivelante

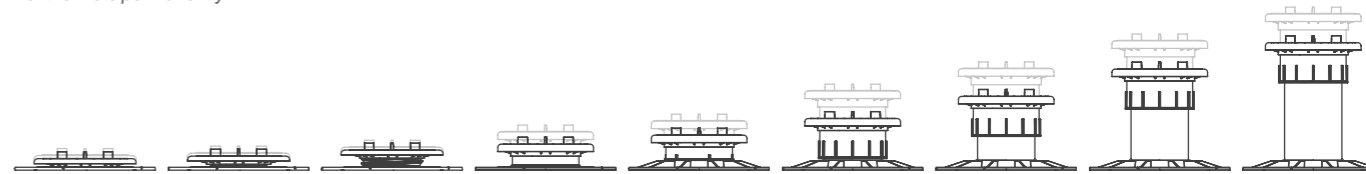


Regulación altura*
manual / llave



Bloqueo de altura
modelos pro


*Regulación manual en modelos LITE y PRO. Con Llave modelos PRO.
**Manual adjustment on LITE and PRO models. Key Control PRO Models.*



XSP0 LITE 21-27 mm XSP1 LITE 27-33 mm XSP2 LITE 33-40 mm XSP3 PRO 40-57 mm XSP4 PRO 57-80 mm XSP5 PRO 80-120 mm XSP6 PRO 120-160 mm XSP7 PRO 160-200 mm XSP8 PRO 200-245 mm



XSP lite



XSP pro

REF. ARTÍCULO

03080010A	XSP Plot 0 LITE - Caja 21 - 27 mm, 3% 25 uds
03080011A	XSP Plot 1 LITE - Caja 27 - 33 mm, 3% 25 uds
03080012A	XSP Plot 2 LITE - Caja 33 - 40 mm, 3% 25 uds
03080003A	XSP Plot 3 PRO - Caja 40 - 57 mm, 3% 25 uds
03080004A	XSP Plot 4 PRO - Caja 57 - 80 mm, 5% 25 uds
03080005A	XSP Plot 5 PRO - Caja 80 - 120 mm, 5% 25 uds
03080006A	XSP Plot 6 PRO - Caja 120 - 160 mm, 5% 25 uds
03080007A	XSP Plot 7 PRO - Caja 160 - 200 mm, 5% 25 uds
03080008A	XSP Plot 8 PRO - Caja 200 - 245 mm, 5% 25 uds

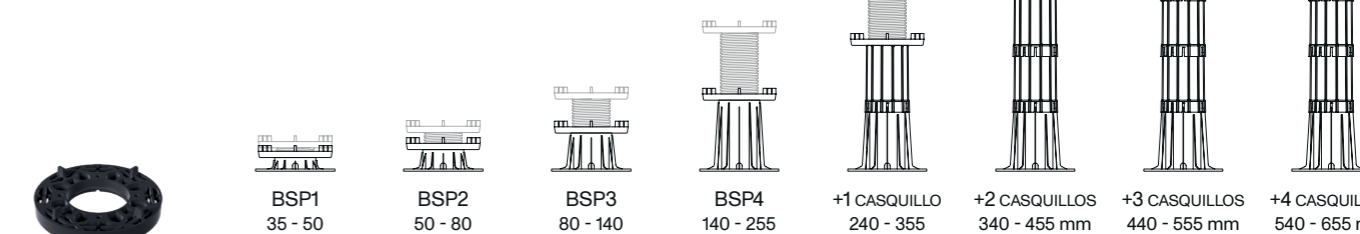
PACKING

					Tarifa
1	395x295x450	5,22	8436585252985	TR148	
1	395x295x450	5,34	8436585252992	TR174	
1	395x295x450	5,44	8436585253005	TR200	
1	582x400x385	7,68	8436585252923	TR220	
1	582x400x385	8,52	8436585252930	TR225	
1	582x400x385	9,96	8436585252947	TR240	
1	586x404x608	11,02	8436585252954	TR241	
1	586x404x608	11,66	8436585252961	TR243	
1	586x404x608	12,98	8436585252978	TR246	

Slim y BSP

Muy resistente y versátil en la instalación. Tiene una gran variedad de alturas que abarcan desde los 35 a los 255 mm, ampliables junto al Casquillo. Su gran variedad de complementos lo hace muy versátil para cada necesidad de instalación o proyecto.

Highly durable and versatile for installation. It has a wide range of heights, from 35 to 255 mm, which can be increased using extensions. Its wide variety of accessories makes it highly versatile for every installation or project need.



Slim



BSP

BSP1 35 - 50 BSP2 50 - 80 BSP3 80 - 140 BSP4 140 - 255
+1 CASQUILLO 240 - 355 +2 CASQUILLOS 340 - 455 mm +3 CASQUILLOS 440 - 555 mm +4 CASQUILLOS 540 - 655 mm

REF. ARTÍCULO

03040002A	Slim Apoyo 12 - 20 mm 1 ud
03040000A	Slim Apoyo 10 mm 1 ud
03040001A	Slim Apoyo 15 mm 1 ud
03040121Z	Accesorios PE. Almohadilla SP 1 ud
03140001Z	BSP Plot 1 35 - 50 mm 1 ud
03140002Z	BSP Plot 2 50 - 80 mm 1 ud
03140003Z	BSP Plot 3 80 - 140 mm 1 ud
03140004Z	BSP Plot 4 140 - 255 mm 1 ud
03181402A	Accesorios PE. Casquillo 100 mm 55 uds
03181810Z	Accesorios PE. Regulador Inclinación 2,5% 1 ud
03181806A	Accesorios PE. Cabezal Baculante 10 uds
03181807A	Accesorios PE. Almohadilla Cabezal Basculante 0% 10 uds
03181808A	Accesorios PE. Almohadilla Cabezal Basculante 2% 10 uds

PACKING

				Tarifa
186	395x295x450	18,38	8436585252725	TR08
258	395x295x450	15,06	8436585250011	TR04
174	395x295x450	15,34	8436585250028	TR04
825	395x295x450	11,66	8436585251544	TR03
107	582x400x385	14,56	8436585254057	TR11
72	582x400x385	12,24	8436585254064	TR12
48	582x400x385	10,44	8436585254071	TR17
36	582x400x385	11,20	8436585254088	TR20
1	395x295x450	5,38	8436585254095	TR122
275	395x295x450	18,61	8436585254460	TR05
54	395x295x450	12,14	8436585254132	TR36
100	395x295x450	6,22	8436585254149	TR33
78	395x295x450	7,24	8436585254156	TR37

BALDOCER

Factory 1

Ctra. La Pobla Tornesa – Vall d’Alba, km. 4
12192 Vilafamés, Castellón (Spain)

Factory 3

P. I. Vilafamés I, Parcela número 8
12192 Vilafamés, Castellón (Spain)

T +34 964 657 999
baldocer@baldocer.com

baldocer.com

#AlwaysWithYou



Baldocer — Empresa Certificada ISO9001

Quedan reservados todos los derechos (incluidos los de propiedad intelectual) del contenido de catálogo y su diseño, ya que son propiedad exclusiva de Baldocer S.A.U. Por tanto, queda prohibida su reproducción, distribución, comunicación pública y transformación, total o parcial. Los precios están sujetos a cualquier variación según las circunstancias del mercado, materias primas, mano de obra, impuestos, etc., facturándose los que rijan el día de la expedición. Los productos, están disponibles tal como aparecen descritos en catálogo y deben considerarse orientativos. Pudiendo cambiar, suprimir o añadir contenidos. Las imágenes y sus colores tienen valor indicativo, por lo que el cliente no podrá efectuar reclamos por diferencias.

Baldocer S.A.U., no asume responsabilidad alguna por errores tipográficos u de otro tipo, ni por las posibles omisiones en la información de los productos.

All rights (including intellectual property rights) of the catalogue content and its design, are reserved as they are the exclusive property of Baldocer S.A.U. Its reproduction, distribution, public communication and transformation, in whole or in part, is therefore prohibited. Prices are subject to any variation according to the circumstances of the market, raw materials, labor, taxes, etc., being invoiced those that govern the day of the shipment. The products are available as described in the catalogue and should be considered as guidelines. Baldocer S.A.U., is entitled able to change, delete or add contents. The images and their colors have an indicative value only, so no claims will be accepted due to differences. Baldocer S.A.U., assumes no responsibility for typographical or other errors, or for possible omissions in the information of the products.